


# Municipio de Tecomán, Colima



## Cuenta Pública

**Junio 2023**



# Municipio de Tecomán, Colima

## CONTENIDO

### Información Contable ●

- Estado de Actividades
- Estado de Situación Financiera
- Estado de Variación de la Hacienda Pública
- Estado de Cambios en la Situación Financiera
- Estado de Flujos de Efectivo
- Informe Sobre Pasivos Contingentes
- Notas a los Estados Financieros
- Conciliación entre los Ingresos Presupuestarios y los Ingresos Contables
- Conciliación entre los Egresos Presupuestarios y los Gastos Contables
- Estado Analítico del Activo
- Estado Analítico de la Deuda y Otros Pasivos

### Información Presupuestaria ●

#### Estado Analítico de Ingresos

- Rubro de Ingreso
- Fuente de Financiamiento

#### Estado Analítico del Presupuesto de Egresos

- Clasificación por Objeto del Gasto
- Clasificación por Tipo de Gasto
- Clasificación Administrativa
- Clasificación Funcional
- Clasificación por Fuente de Financiamiento
- Ubicación Geográfica

### Información de Deuda ●

- Endeudamiento Neto
- Intereses de la Deuda

### Información Programática ●

- Gasto por Categoría Programática

### Indicadores de Postura Fiscal ●

### Anexos ●

- Balanza de Comprobación

- **Información Contable**





MUNICIPIO DE TECOMAN, COL.  
Sistema Integral de Contabilidad Gubernamental  
**ESTADO DE ACTIVIDADES**  
**DEL 1 DE ENERO AL 30 DE JUNIO DE 2023**  
(Cifras en Pesos)

Concepto	2023	2022
<b>INGRESOS Y OTROS BENEFICIOS</b>		
<b>INGRESOS DE GESTIÓN</b>	84,103,223.84	85,010,295.46
<i>IMPUESTOS</i>	48,353,419.84	49,504,457.32
<i>CUOTAS Y APORTACIONES DE SEGURIDAD SOCIAL</i>	0.00	0.00
<i>CONTRIBUCIONES DE MEJORAS</i>	0.00	0.00
<i>DERECHOS</i>	30,425,554.77	28,966,491.14
<i>PRODUCTOS</i>	2,603,913.10	3,440,170.26
<i>APROVECHAMIENTOS</i>	2,720,336.13	3,099,176.74
<i>INGRESOS POR VENTA DE BIENES Y PRESTACIÓN DE SERVICIOS</i>	0.00	0.00
<b>PARTICIPACIONES, APORTACIONES, CONVENIOS, INCENTIVOS DERIVADOS DE LA COLABORACIÓN FISCAL, FONDOS DISTINTOS DE APORTACIONES, TRANSFERENCIAS, ASIGNACIONES, SUBSIDIOS Y SUBVENCIONES, Y PENSIONES Y JUBILACIONES</b>	254,688,992.94	223,656,264.81
<i>PARTICIPACIONES, APORTACIONES, CONVENIOS, INCENTIVOS DERIVADOS DE LA COLABORACIÓN FISCAL Y FONDOS DISTINTOS DE APORTACIONES</i>	254,688,992.94	223,656,264.81
<i>TRANSFERENCIAS, ASIGNACIONES, SUBSIDIOS Y SUBVENCIONES, Y PENSIONES Y JUBILACIONES</i>	0.00	0.00
<b>OTROS INGRESOS Y BENEFICIOS</b>	0.00	0.00
<i>INGRESOS FINANCIEROS</i>	0.00	0.00
<i>INCREMENTO POR VARIACIÓN DE INVENTARIOS</i>	0.00	0.00
<i>DISMINUCIÓN DEL EXCESO DE ESTIMACIONES POR PÉRDIDA O DETERIORO U OBSOLESCENCIA</i>	0.00	0.00
<i>DISMINUCIÓN DEL EXCESO DE PROVISIONES</i>	0.00	0.00
<i>OTROS INGRESOS Y BENEFICIOS VARIOS</i>	0.00	0.00
<b>TOTAL DE INGRESOS Y OTROS BENEFICIOS</b>	<b>338,792,216.78</b>	<b>308,666,560.27</b>
<b>GASTOS Y OTRAS PÉRDIDAS</b>		
<b>GASTOS DE FUNCIONAMIENTO</b>	171,241,778.00	137,992,008.96
<i>SERVICIOS PERSONALES</i>	127,086,422.89	107,893,439.57
<i>MATERIALES Y SUMINISTROS</i>	7,911,246.53	9,821,733.18
<i>SERVICIOS GENERALES</i>	36,244,108.58	20,276,836.21
<b>TRANSFERENCIAS, ASIGNACIONES, SUBSIDIOS Y OTRAS AYUDAS</b>	46,421,322.89	43,687,687.89
<i>TRANSFERENCIAS INTERNAS Y ASIGNACIONES AL SECTOR PÚBLICO</i>	12,959,999.96	11,769,999.96
<i>TRANSFERENCIAS AL RESTO DEL SECTOR PÚBLICO</i>	0.00	0.00
<i>SUBSIDIOS Y SUBVENCIONES</i>	581,088.00	581,088.00
<i>AYUDAS SOCIALES</i>	1,699,949.28	404,015.55
<i>PENSIONES Y JUBILACIONES</i>	31,180,285.65	30,932,584.38



MUNICIPIO DE TECOMAN, COL.  
Sistema Integral de Contabilidad Gubernamental  
**ESTADO DE ACTIVIDADES**  
**DEL 1 DE ENERO AL 30 DE JUNIO DE 2023**  
(Cifras en Pesos)

Concepto	2023	2022
<i>TRANSFERENCIAS A FIDEICOMISOS, MANDATOS Y CONTRATOS ANALOGOS.</i>	0.00	0.00
<i>TRANSFERENCIAS A LA SEGURIDAD SOCIAL</i>	0.00	0.00
<i>DONATIVOS</i>	0.00	0.00
<i>TRANSFERENCIAS AL EXTERIOR</i>	0.00	0.00
<b>PARTICIPACIONES Y APORTACIONES</b>	194,342.00	193,456.00
<i>PARTICIPACIONES</i>	194,342.00	193,456.00
<i>APORTACIONES</i>	0.00	0.00
<i>CONVENIOS</i>	0.00	0.00
<b>INTERESES, COMISIONES Y OTROS GASTOS DE LA DEUDA PÚBLICA</b>	3,438,360.50	2,157,211.67
<i>INTERESES DE LA DEUDA PUBLICA</i>	3,438,360.50	2,157,211.67
<i>COMISIONES DE LA DEUDA PUBLICA</i>	0.00	0.00
<i>GASTOS DE LA DEUDA PUBLICA</i>	0.00	0.00
<i>COSTO POR CEBERTURAS</i>	0.00	0.00
<i>APOYOS FINANCIEROS</i>	0.00	0.00
<b>OTROS GASTOS Y PÉRDIDAS EXTRAORDINARIAS</b>	0.00	0.82
<i>ESTIMACIONES, DEPRECIACIONES, DETERIOROS, OBSOLESCENCIA Y AMORTIZACIONES</i>	0.00	0.00
<i>PROVISIONES</i>	0.00	0.00
<i>DISMINUCION DE INVENTARIOS</i>	0.00	0.00
<i>AUMENTO POR INSUFICIENCIA DE ESTIMACIONES POR PÉRDIDA O DETERIORO U OBSOLESCENCIA</i>	0.00	0.00
<i>AUMENTO POR INSUFICIENCIA DE PROVISIONES</i>	0.00	0.00
<i>OTROS GASTOS</i>	0.00	0.82
<b>INVERSION PUBLICA</b>	0.00	0.00
<i>INVERSION PUBLICA NO CAPITALIZABLE</i>	0.00	0.00
<b>TOTAL DE GASTOS Y OTRAS PÉRDIDAS</b>	<b>221,295,803.39</b>	<b>184,030,365.34</b>
<b>RESULTADOS DEL EJERCICIO (AHORRO/DESAHORRO)</b>	<b>117,496,413.39</b>	<b>124,636,194.93</b>



MUNICIPIO DE TECOMAN, COL.  
 Sistema Integral de Contabilidad Gubernamental  
**ESTADO DE ACTIVIDADES**  
**DEL 1 DE ENERO AL 30 DE JUNIO DE 2023**  
 (Cifras en Pesos)

Concepto

2023

2022

  
 TESORERÍA MUNICIPAL  
 L.A.F. CARLOS A. ZAMORA GONZALEZ

  
 PRESIDENTE MUNICIPAL  
 ING. ELIAS ANTONIO LOZANO OCHOA

**PRESIDENCIA**

DIRECTOR DE EGRESOS Y CONTABILIDAD  
 C.P. ANDREA JUAREZ CRUZ  
  
**DIRECCIÓN DE EGRESOS**



**MUNICIPIO DE TECOMAN, COL.**  
**Sistema Integral de Contabilidad Gubernamental**  
**ESTADO DE SITUACION FINANCIERA**  
**AL 30 DE JUNIO DE 2023**  
(Cifras en Pesos)

Concepto	2023	2022	Concepto	2023	2022
<b>ACTIVO</b>			<b>PASIVO</b>		
<b>ACTIVO CIRCULANTE</b>			<b>PASIVO CIRCULANTE</b>		
EFFECTIVO Y EQUIVALENTES	93,877,891.66	78,173,471.41	CUENTAS POR PAGAR A CORTO PLAZO	150,103,958.19	141,930,594.25
DERECHOS A RECIBIR EFFECTIVO O EQUIVALENTES	35,231,420.43	40,510,302.10	DOCUMENTOS POR PAGAR A CORTO PLAZO	0.00	0.00
DERECHOS A RECIBIR BIENES O SERVICIOS	2,214,355.96	33,117.62	PORCIÓN A CORTO PLAZO DE LA DEUDA PÚBLICA A LARGO PLAZO	20,960,371.60	2,084,743.24
INVENTARIOS	0.00	0.00	TÍTULOS Y VALORES A CORTO PLAZO	0.00	0.00
ALMACÉN	0.00	0.00	PASIVOS DIFERIDOS A CORTO PLAZO	0.00	0.00
ESTIMACIÓN POR PÉRDIDAS O DETERIORO DE ACTIVOS CIRCULANTES	0.00	0.00	FONDOS Y BIENES DE TERCEROS EN GARANTÍA Y/O ADMINISTRACIÓN A CORTO PLAZO	-34,056.70	0.00
OTROS ACTIVOS CIRCULANTES	0.00	0.00	PROVISIONES A CORTO PLAZO	18,718,436.91	19,939,796.67
<b>TOTAL DE ACTIVOS CIRCULANTES</b>	<b>131,323,668.05</b>	<b>118,716,891.13</b>	OTROS PASIVOS A CORTO PLAZO	0.00	0.00
			<b>TOTAL DE PASIVOS CIRCULANTES</b>	<b>189,748,710.00</b>	<b>163,955,134.16</b>
<b>ACTIVO NO CIRCULANTE</b>			<b>PASIVO NO CIRCULANTE</b>		
INVERSIONES FINANCIERAS A LARGO PLAZO	0.00	0.00	CUENTAS POR PAGAR A LARGO PLAZO	0.00	0.00
DERECHOS A RECIBIR EFFECTIVO O EQUIVALENTES A LARGO PLAZO	0.00	0.00	DOCUMENTOS POR PAGAR A LARGO PLAZO	0.00	0.00
BIENES INMUEBLES, INFRAESTRUCTURA Y CONSTRUCCIONES EN PROCESO	601,180,622.95	598,803,592.86	DEUDA PÚBLICA A LARGO PLAZO	30,407,934.24	35,486,093.40
BIENES MUEBLES	148,375,962.44	146,073,814.33	PASIVOS DIFERIDOS A LARGO PLAZO	0.00	0.00
ACTIVOS INTANGIBLES	1,559,546.99	1,559,546.99	FONDOS Y BIENES DE TERCEROS EN GARANTÍA Y/O	0.00	0.00
DEPRECIACIONES, DETERIORO Y	0.00	0.00			



**MUNICIPIO DE TECOMAN, COL.**  
**Sistema Integral de Contabilidad Gubernamental**  
**ESTADO DE SITUACION FINANCIERA**  
**AL 30 DE JUNIO DE 2023**  
 (Cifras en Pesos)

Concepto	2023	2022	Concepto	2023	2022
AMORTIZACIONES ACUMULADAS DE BIENES ACTIVOS DIFERIDOS	0.00	0.00	ADMINISTRACIÓN A LARGO PLAZO		
ESTIMACIÓN POR PÉRDIDAS O DETERIORO DE ACTIVOS NO CIRCULANTES	0.00	0.00	PROVISIONES A LARGO PLAZO	0.00	0.00
OTROS ACTIVOS NO CIRCULANTES	0.00	0.00	<b>TOTAL DE PASIVOS NO CIRCULANTES</b>	<b>30,407,934.24</b>	<b>35,486,093.40</b>
<b>TOTAL DE ACTIVOS NO CIRCULANTES</b>	<b>751,116,132.38</b>	<b>746,436,954.18</b>	<b>TOTAL DEL PASIVO</b>	<b>220,156,644.24</b>	<b>199,441,227.56</b>
<b>TOTAL DEL ACTIVO</b>	<b>882,439,800.43</b>	<b>865,153,845.31</b>	<b>HACIENDA PUBLICA/ PATRIMONIO</b>		
			<b>HACIENDA PUBLICA/ PATRIMONIO CONTRIBUIDO</b>	112,800,105.42	112,800,105.42
			APORTACIONES	112,800,105.42	112,800,105.42
			DONACIONES DE CAPITAL	0.00	0.00
			ACTUALIZACIÓN DE LA HACIENDA PÚBLICA/ PATRIMONIO	0.00	0.00
			<b>HACIENDA PUBLICA/ PATRIMONIO GENERADO</b>	549,483,050.77	552,912,512.33
			RESULTADOS DEL EJERCICIO (AHORRO/DESAHORRO)	117,496,413.39	124,636,194.93
			RESULTADOS DE EJERCICIOS ANTERIORES	431,986,637.38	428,276,317.40
			REVALÚOS	0.00	0.00
			RESERVAS	0.00	0.00
			RECTIFICACIONES DE RESULTADOS DE EJERCICIOS ANTERIORES	0.00	0.00
			<b>EXCESO O</b>	<b>0.00</b>	<b>0.00</b>





**MUNICIPIO DE TECOMAN, COL.**  
**Sistema Integral de Contabilidad Gubernamental**  
**ESTADO DE SITUACION FINANCIERA**  
**AL 30 DE JUNIO DE 2023**  
 (Cifras en Pesos)

Concepto	2023	2022	Concepto	2023	2022
			<b>INSUFICIENCIA EN LA ACTUALIZACION DE LA HACIENDA PUBLICA/ PATRIMONIO</b>		
			RESULTADO POR POSICIÓN MONETARIA	0.00	0.00
			RESULTADO POR TENENCIA DE ACTIVOS NO MONETARIOS	0.00	0.00
			<b>TOTAL HACIENDA PUBLICA/ PATRIMONIO</b>	<b>662,283,156.19</b>	<b>665,712,617.75</b>
			<b>TOTAL DEL PASIVO Y HACIENDA PUBLICA/ PATRIMONIO</b>	<b>882,439,800.43</b>	<b>865,153,845.31</b>



**TESORERÍA MUNICIPAL**

L.A.F. CARLOS A. ZAMORA GONZALEZ



PRESIDENTE MUNICIPAL

ING. ELIAS ANTONIO LOZANO OCHOA

**PRESIDENCIA**



DIRECTOR DE EGRESOS Y CONTABILIDAD

C.P. ANDREA JUAREZ CRUZ

**DIRECCIÓN DE EGRESOS**



**MUNICIPIO DE TECOMAN, COL.**  
**Sistema Integral de Contabilidad Gubernamental**  
**ESTADO DE VARIACION EN LA HACIENDA PUBLICA**  
**DEL 1 DE ENERO AL 30 DE JUNIO DE 2023**  
 (Cifras en Pesos)

Concepto	Hacienda Pública/Patrimonio Contribuido	Hacienda Pública/Patrimonio Gen. Ejer. Ant.	Hacienda Pública/Patrimonio Gen. Ejer.	Exceso o Insuficiencia en la Actualización de la Hac. Pública / Patrimonio	Total
<b>Hacienda Pública / Patrimonio Contribuido Neto de 2022</b>	<b>112,800,105.42</b>				<b>112,800,105.42</b>
<i>Aportaciones</i>	<i>112,800,105.42</i>				<i>112,800,105.42</i>
<i>Donaciones de Capital</i>	<i>0.00</i>				<i>0.00</i>
<i>Actualización de la Hacienda Pública/Patrimonio</i>	<i>0.00</i>				<i>0.00</i>
<b>Hacienda Pública / Patrimonio Generado Neto de 2022</b>		<b>418,304,782.26</b>	<b>13,863,459.00</b>		<b>432,168,241.26</b>
<i>Resultados del Ejercicio (Ahorro/DesAhorro)</i>			<i>13,863,459.00</i>		<i>13,863,459.00</i>
<i>Resultados de Ejercicios Anteriores</i>		<i>418,304,782.26</i>			<i>418,304,782.26</i>
<i>Revalúos</i>		<i>0.00</i>			<i>0.00</i>
<i>Reservas</i>		<i>0.00</i>			<i>0.00</i>
<i>Rectificaciones de Resultados de Ejercicios Anteriores</i>		<i>0.00</i>			<i>0.00</i>
<b>Exceso o Insuficiencia en la Actualización de la Hacienda Pública/Patrimonio Neto de 2022</b>				<b>0.00</b>	<b>0.00</b>
<i>Resultados por Posición Monetaria</i>				<i>0.00</i>	<i>0.00</i>
<i>Resultados por Tenencia de Activos no Monetarios</i>				<i>0.00</i>	<i>0.00</i>
<b>Hacienda Pública/Patrimonio Neto Final de 2022</b>	<b>112,800,105.42</b>	<b>418,304,782.26</b>	<b>13,863,459.00</b>	<b>0.00</b>	<b>544,968,346.68</b>
<b>Cambios en la Hacienda Pública/Patrimonio Contribuido Neto de 2023</b>	<b>0.00</b>				<b>0.00</b>
<i>Aportaciones</i>	<i>0.00</i>				<i>0.00</i>
<i>Donaciones de Capital</i>	<i>0.00</i>				<i>0.00</i>
<i>Actualización de la Hacienda Pública/Patrimonio</i>	<i>0.00</i>				<i>0.00</i>
<b>Variaciones de la Hacienda Pública/Patrimonio Generado Neto de 2023</b>		<b>-181,603.88</b>	<b>117,496,413.39</b>		<b>117,314,809.51</b>
<i>Resultados del Ejercicio (Ahorro/Desahorro)</i>			<i>117,496,413.39</i>		<i>117,496,413.39</i>
<i>Resultados de Ejercicios Anteriores</i>		<i>-181,603.88</i>	<i>0.00</i>		<i>-181,603.88</i>
<i>Revalúos</i>			<i>0.00</i>		<i>0.00</i>
<i>Reservas</i>			<i>0.00</i>		<i>0.00</i>
<i>Rectificaciones de Resultados de Ejercicios Anteriores</i>			<i>0.00</i>		<i>0.00</i>



**MUNICIPIO DE TECOMAN, COL.**  
**Sistema Integral de Contabilidad Gubernamental**  
**ESTADO DE VARIACION EN LA HACIENDA PUBLICA**  
**DEL 1 DE ENERO AL 30 DE JUNIO DE 2023**  
 (Cifras en Pesos)

Concepto	Hacienda Pública/Patrimonio Contribuido	Hacienda Pública/Patrimonio Gen. Ejer. Ant.	Hacienda Pública/Patrimonio Gen. Ejer.	Exceso o Insuficiencia en la Actualización de la Hac. Pública / Patrimonio	Total
<b>Cambios en el Exceso o Insuficiencia en la Actualización de la Hacienda Pública/Patrimonio Neto de 2023</b>				<b>0.00</b>	<b>0.00</b>
<i>Resultado por Posición Monetaria</i>				0.00	0.00
<i>Resultado por Tenencia de Activos no Monetarios</i>				0.00	0.00
<b>Hacienda Pública/Patrimonio Neto Final de 2023</b>	<b>112,800,105.42</b>	<b>418,123,178.38</b>	<b>131,359,872.39</b>	<b>0.00</b>	<b>662,283,156.19</b>

T.ECOMAN, COL.  
 TESORERÍA MUNICIPAL  
 L.A.F. CARLOS A. ZAMORA GONZALEZ

PRESIDENTE MUNICIPAL  
 ING. ELIAS ANTONIO LOZANO OCHOA  
**PRESIDENCIA**

DIRECTOR DE EGRESOS Y CONTABILIDAD  
 C.P. ANDREA JUAREZ CRUZ  
**DIRECCIÓN DE EGRESOS**



MUNICIPIO DE TECOMAN, COL.  
Sistema Integral de Contabilidad Gubernamental  
**ESTADO DE CAMBIOS EN LA SITUACION FINANCIERA**  
**DEL 1 DE ENERO AL 30 DE JUNIO DE 2023**  
(Cifras en Pesos)

Concepto	Origen	Aplicación
<b>ACTIVO</b>	<b>2,158,476.22</b>	<b>70,768,650.77</b>
<b>ACTIVO CIRCULANTE</b>	2,158,476.22	50,349,737.13
EFFECTIVO Y EQUIVALENTES	0.00	48,168,498.79
DERECHOS A RECIBIR EFECTIVO O EQUIVALENTES	2,158,476.22	0.00
DERECHOS A RECIBIR BIENES O SERVICIOS	0.00	2,181,238.34
INVENTARIOS	0.00	0.00
ALMACÉN	0.00	0.00
ESTIMACIÓN POR PÉRDIDAS O DETERIORO DE ACTIVOS CIRCULANTES	0.00	0.00
OTROS ACTIVOS CIRCULANTES	0.00	0.00
<b>ACTIVO NO CIRCULANTE</b>	0.00	20,418,913.64
INVERSIONES FINANCIERAS A LARGO PLAZO	0.00	0.00
DERECHOS A RECIBIR EFECTIVO O EQUIVALENTES A LARGO PLAZO	0.00	0.00
BIENES INMUEBLES, INFRAESTRUCTURA Y CONSTRUCCIONES EN PROCESO	0.00	18,379,406.76
BIENES MUEBLES	0.00	2,039,506.88
ACTIVOS INTANGIBLES	0.00	0.00
DEPRECIACIONES, DETERIORO Y AMORTIZACIONES ACUMULADAS DE BIENES	0.00	0.00
ACTIVOS DIFERIDOS	0.00	0.00
ESTIMACIÓN POR PÉRDIDAS O DETERIORO DE ACTIVOS NO CIRCULANTES	0.00	0.00
OTROS ACTIVOS NO CIRCULANTES	0.00	0.00
<b>PASIVO</b>	<b>16,300.00</b>	<b>48,720,934.96</b>
<b>PASIVO CIRCULANTE</b>	16,300.00	43,642,775.80
CUENTAS POR PAGAR A CORTO PLAZO	0.00	22,969,709.84
DOCUMENTOS POR PAGAR A CORTO PLAZO	0.00	0.00
PORCIÓN A CORTO PLAZO DE LA DEUDA PÚBLICA A LARGO PLAZO	0.00	4,601,469.24
TÍTULOS Y VALORES A CORTO PLAZO	0.00	0.00
PASIVOS DIFERIDOS A CORTO PLAZO	0.00	0.00
FONDOS Y BIENES DE TERCEROS EN GARANTÍA Y/O ADMINISTRACIÓN A CORTO PLAZO	16,300.00	0.00
PROVISIONES A CORTO PLAZO	0.00	16,071,596.72
OTROS PASIVOS A CORTO PLAZO	0.00	0.00
<b>PASIVO NO CIRCULANTE</b>	0.00	5,078,159.16
CUENTAS POR PAGAR A LARGO PLAZO	0.00	0.00
DOCUMENTOS POR PAGAR A LARGO PLAZO	0.00	0.00
DEUDA PÚBLICA A LARGO PLAZO	0.00	5,078,159.16
PASIVOS DIFERIDOS A LARGO PLAZO	0.00	0.00



**MUNICIPIO DE TECOMAN, COL.**  
**Sistema Integral de Contabilidad Gubernamental**  
**ESTADO DE CAMBIOS EN LA SITUACION FINANCIERA**  
**DEL 1 DE ENERO AL 30 DE JUNIO DE 2023**  
 (Cifras en Pesos)

Concepto	Origen	Aplicación
FONDOS Y BIENES DE TERCEROS EN GARANTÍA Y/O ADMINISTRACIÓN A LARGO PLAZO	0.00	0.00
PROVISIONES A LARGO PLAZO	0.00	0.00
<b>HACIENDA PUBLICA/ PATRIMONIO</b>	<b>117,496,413.39</b>	<b>181,603.88</b>
<b>HACIENDA PUBLICA/ PATRIMONIO CONTRIBUIDO</b>	<b>0.00</b>	<b>0.00</b>
APORTACIONES	0.00	0.00
DONACIONES DE CAPITAL	0.00	0.00
ACTUALIZACIÓN DE LA HACIENDA PÚBLICA/ PATRIMONIO	0.00	0.00
<b>HACIENDA PUBLICA/ PATRIMONIO GENERADO</b>	<b>117,496,413.39</b>	<b>181,603.88</b>
RESULTADOS DEL EJERCICIO (AHORRO/DESAHORRO)	117,496,413.39	0.00
RESULTADOS DE EJERCICIOS ANTERIORES	0.00	181,603.88
REVALÚOS	0.00	0.00
RESERVAS	0.00	0.00
RECTIFICACIONES DE RESULTADOS DE EJERCICIOS ANTERIORES	0.00	0.00
<b>EXCESO O INSUFICIENCIA EN LA ACTUALIZACION DE LA HACIENDA PUBLICA/ PATRIMONIO</b>	<b>0.00</b>	<b>0.00</b>
RESULTADO POR POSICIÓN MONETARIA	0.00	0.00
RESULTADO POR TENENCIA DE ACTIVOS NO MONETARIOS	0.00	0.00

  
 TESORERO MUNICIPAL  
**TESORERIA MUNICIPAL**  
 L.A.F. CARLOS A. ZAMORA GONZALEZ

  
 PRESIDENTE MUNICIPAL  
 ING. ELIAS ANTONIO LOZANO OCHOA  
**PRESIDENCIA**

  
 DIRECTOR DE EGRESOS Y CONTABILIDAD  
 C.P. ANDREA JUAREZ CRUZ  
**DIRECCIÓN DE EGRESOS**



**MUNICIPIO DE TECOMAN, COL.**  
**Sistema Integral de Contabilidad Gubernamental**  
**ESTADO DE FLUJOS DE EFECTIVO**  
**DEL 1 DE ENERO AL 30 DE JUNIO DE 2023**  
(Cifras en Pesos)

Concepto	2023	2022
<b>FLUJOS DE EFECTIVO DE LAS ACTIVIDADES DE OPERACION</b>		
<b>ORIGEN</b>	<b>338,792,216.78</b>	<b>308,666,560.27</b>
IMPUESTOS	48,353,419.84	49,504,457.32
CUOTAS Y APORTACIONES DE SEGURIDAD SOCIAL	0.00	0.00
CONTRIBUCIONES DE MEJORAS	0.00	0.00
DERECHOS	30,425,554.77	28,966,491.14
PRODUCTOS	2,603,913.10	3,440,170.26
APROVECHAMIENTOS	2,720,336.13	3,099,176.74
INGRESOS POR VENTA DE BIENES Y PRESTACIÓN DE SERVICIOS	0.00	0.00
PARTICIPACIONES, APORTACIONES, CONVENIOS, INCENTIVOS DERIVADOS DE LA COLABORACIÓN FISCAL Y FONDOS DISTINTOS DE APORTACIONES	254,688,992.94	223,656,264.81
TRANSFERENCIAS, ASIGNACIONES, SUBSIDIOS Y SUBVENCIONES, Y PENSIONES Y JUBILACIONES	0.00	0.00
OTROS ORIGENES DE OPERACIÓN	0.00	0.00
<b>APLICACION</b>	<b>221,295,803.39</b>	<b>184,030,365.34</b>
SERVICIOS PERSONALES	127,086,422.89	107,893,439.57
MATERIALES Y SUMINISTROS	7,911,246.53	9,821,733.18
SERVICIOS GENERALES	36,244,108.58	20,276,836.21
TRANSFERENCIAS INTERNAS Y ASIGNACIONES AL SECTOR PÚBLICO	12,959,999.96	11,769,999.96
TRANSFERENCIAS AL RESTO DEL SECTOR PUBLICO	0.00	0.00
SUBSIDIOS Y SUBENCIONES	581,088.00	581,088.00
AYUDAS SOCIALES	1,699,949.28	404,015.55
PENSIONES Y JUBILACIONES	31,180,285.65	30,932,584.38
TRANSFERENCIAS A FIDEICOMISOS, MANDATOS Y CONTRATOS ANALOGOS.	0.00	0.00
TRANSFERENCIAS A LA SEGURIDAD SOCIAL	0.00	0.00
DONATIVOS	0.00	0.00
TRANSFERENCIAS AL EXTERIOR	0.00	0.00
PARTICIPACIONES	194,342.00	193,456.00
APORTACIONES	0.00	0.00
CONVENIOS	0.00	0.00
OTRAS APLICACIONES DE OPERACIÓN	3,438,360.50	2,157,212.49
<b>FLUJOS NETOS DE EFECTIVO POR ACTIVIDADES DE OPERACION</b>	<b>117,496,413.39</b>	<b>124,636,194.93</b>
<b>FLUJOS DE EFECTIVO DE LAS ACTIVIDADES DE INVERSION</b>		



MUNICIPIO DE TECOMAN, COL.  
Sistema Integral de Contabilidad Gubernamental  
**ESTADO DE FLUJOS DE EFECTIVO**  
**DEL 1 DE ENERO AL 30 DE JUNIO DE 2023**  
(Cifras en Pesos)

Concepto	2023	2022
<b>ORIGEN</b>	<b>16,619,934.59</b>	<b>14,555,750.73</b>
BIENES INMUEBLES, INFRAESTRUCTURA Y CONSTRUCCIONES EN PROCESO	14,777,574.67	14,448,402.79
BIENES MUEBLES	1,264,897.67	0.00
OTROS ORIGENES DE INVERSION	577,462.25	107,347.94
<b>APLICACION</b>	<b>37,220,452.11</b>	<b>37,825,075.95</b>
BIENES INMUEBLES, INFRAESTRUCTURA Y CONSTRUCCIONES EN PROCESO	33,156,981.43	36,523,593.35
BIENES MUEBLES	3,304,404.55	70,088.81
OTRAS APLICACIONES DE INVERSION	759,066.13	1,231,393.79
<b>FLUJOS NETOS DE EFECTIVO POR ACTIVIDADES DE INVERSION</b>	<b>-20,600,517.52</b>	<b>-23,269,325.22</b>
<b>FLUJOS DE EFECTIVO DE LAS ACTIVIDADES DE FINANCIAMIENTO</b>		
<b>ORIGEN</b>	<b>340,162,272.78</b>	<b>297,977,838.20</b>
ENDEUDAMIENTO NETO	11,578,159.16	4,497,604.80
- INTERNO	11,578,159.16	4,497,604.80
- EXTERNO	0.00	0.00
OTROS ORIGENES DE FINANCIAMIENTO	328,584,113.62	293,480,233.40
<b>APLICACION</b>	<b>388,889,669.86</b>	<b>346,324,562.31</b>
SERVICIOS DE LA DEUDA	21,257,787.56	31,910,466.36
- INTERNO	21,257,787.56	31,910,466.36
- EXTERNO	0.00	0.00
OTRAS APLICACIONES DE FINANCIAMIENTO	367,631,882.30	314,414,095.95
<b>FLUJOS NETOS DE EFECTIVO POR ACTIVIDADES DE FINANCIAMIENTO</b>	<b>-48,727,397.08</b>	<b>-48,346,724.11</b>





MUNICIPIO DE TECOMAN, COL.  
Sistema Integral de Contabilidad Gubernamental  
**ESTADO DE FLUJOS DE EFECTIVO**  
**DEL 1 DE ENERO AL 30 DE JUNIO DE 2023**  
(Cifras en Pesos)

Concepto	2023	2022
<b>INCREMENTO/DISMINUCION NETA EN EL EFECTIVO Y EQUIVALENTES AL EFECTIVO</b>	<b>48,168,498.79</b>	<b>53,020,145.60</b>
<b>EFECTIVO Y EQUIVALENTES AL EFECTIVO AL INICIO DEL EJERCICIO</b>	<b>45,709,392.87</b>	<b>25,153,325.81</b>
<b>EFECTIVO Y EQUIVALENTES AL EFECTIVO AL FINAL DEL EJERCICIO</b>	<b>93,877,891.66</b>	<b>78,173,471.41</b>

TESORERÍA MUNICIPAL  
L.A.F. CARLOS A. ZAMORA GONZALEZ

PRESIDENTE MUNICIPAL  
ING. ELIAS ANTONIO LOZANO OCHOA

PRESIDENCIA

DIRECTOR DE EGRESOS Y CONTABILIDAD  
C.P. ANDREA JUAREZ CRUZ

DIRECCIÓN DE EGRESOS






MUNICIPIO DE TECOMAN, COL.  
 Sistema Integral de Contabilidad Gubernamental  
**INFORME SOBRE PASIVOS CONTINGENTES**  
 DEL 1 DE ENERO AL 30 DE JUNIO DE 2023



**DIRECCIÓN GENERAL DE  
 ASUNTOS JURÍDICOS**



Oficio no.: FJRV/DGAJ-370/2023

**L.A.F. CARLOS ARMANDO ZAMORA GONZÁLEZ**  
**TESORERO MUNICIPAL**  
**PRESENTE.-**

Por este medio, en atención a su solicitud de los **PASIVOS CONTINGENTES** respecto de esta Dirección General de Asuntos Jurídicos, le informo que, por dicho concepto, se tiene registrado el siguiente importe, con fecha de corte al 30 de junio de 2023, el que puede representar una erogación para el Municipio de Tecoman, Colima:

No. de movimientos	CONCEPTO	IMPORTE
9	Resoluciones, laudos y sentencias definitivas, dictadas por el Tribunal de Arbitraje y Escalafón, Tribunal de Justicia Administrativa y Juzgados de Distrito	\$ 618,898.07

(Seiscientos dieciocho mil ochocientos noventa y ocho pesos 07/100 M.N.)


Sin más por el momento, le envío un cordial saludo.



**ATENTAMENTE**

Tecoman, Col., 05 de julio del 2023.

**MTRA. CILIANA ESTHER ANGUIANO BERNAL**  
**DIRECTORA GENERAL DE ASUNTOS JURÍDICOS**



C.c.p.: Archivo.-

"2023, año de la conmemoración del 500 Aniversario de la Fundación de la Villa de Colima"  
 Medellín #280 Col. Centro, CP 28100 Tecoman, Colima, México.



MUNICIPIO DE TECOMAN, COL.  
Sistema Integral de Contabilidad Gubernamental

**NOTAS A LOS ESTADOS FINANCIEROS**  
**DEL 1 DE ENERO AL 30 DE JUNIO DE 2023**  
**A) NOTAS DE DESGLOSE**

**I. NOTAS AL ESTADO DE SITUACION FINANCIERA**

**ACTIVO**

*Efectivo y Equivalentes.*

Integrado por la cuenta de Bancos/Tesorería, el cual al cierre de la cuenta pública mensual de Junio 2023 presenta un saldo de \$ 93,876,479.66, ( Noventa y tres millones ochocientos setenta y seis mil cuatrocientos setenta y nueve pesos 66/100 m.n.)

<b>Tipo / Rubro</b>	<b>Monto</b>
Recursos Propios / Gastos Corrientes	20,916,958.38
Recursos FORTAMUN	9,230,610.11
Recursos empréstitos	80.75
<b>Recursos de programas federales</b>	<b>63,156,493.11</b>
Recursos de Programas Federales FAIS 2017	25,061.55
Recursos de Programas Federales FAIS 2018	6,566.03
Recursos de Programas Federales FAIS 2021	71.41
Recursos de Programas Federales FAIS 2022	6.96
Recursos 3x1 Migrantes Federal 2015	57,095.35
Recursos 3x1 Migrantes Municipal 2015	-1,085.63
Recursos 3x1 Migrantes Federal 2016	10,151.54
Recursos Hábitat Federal 2014	24,638.27
Recursos Hábitat Federal 2015	32,136.01
Recursos Rescate de Espacios Públicos 2015	10,374.54
Recursos de Programas Federales FORTALECE 2016	93,115.65
Recursos de Programas Federales Desarrollo Regional 2016	30,751.78
Recursos Fondo Metropolitano 2016	134,312.39
Recursos de Infraestructura Indígena 2017	26,477.73
Recursos de Programas Federales PROYECTO DESARROLLO REGIONAL 2018	8,546.93
Otras participaciones federales 2020	0.02
Otras participaciones federales 2023	2,455,989.21
Faismun 2023	60,242,283.39
<b>Otros Recursos</b>	<b>572,337.31</b>
Recursos de Zona Federal	327,714.51
Recursos Com de Feria	244,622.80

*Derechos a Recibir Efectivo o Equivalentes.*

1. En este rubro se reflejan los Deudores y Cuentas por Cobrar del Municipio, con un saldo al cierre de la cuenta pública mensual de Junio de 2023 por la cantidad de \$35,231,420.43 ( Treinta y cinco millones doscientos treinta y un mil cuatrocientos veinte pesos 43/100 m.n.).



MUNICIPIO DE TECOMAN, COL.  
Sistema Integral de Contabilidad Gubernamental

NOTAS A LOS ESTADOS FINANCIEROS  
DEL 1 DE ENERO AL 30 DE JUNIO DE 2023  
A) NOTAS DE DESGLOSE

Tipo / Rubro	Importe	Monto
<b>Cuentas por Cobrar a Corto Plazo</b>		<b>1,007,437.25</b>
<i>Cuentas por cobrar a empleados y funcionarios</i>	129,554.81	
<i>Otras cuentas por cobrar</i>	877,882.44	
<b>Deudores Diversos por Cobrar a Corto Plazo</b>		<b>32,151,856.23</b>
<i>Deudores Diversos por Responsabilidades de Funcionarios y Empleados</i>	923,725.44	
<i>Deudores Diversos por Gastos a Comprobar</i>	433,020.03	
<i>Deudores Diversos por devolución</i>	236,433.43	
<i>Otros Deudores Diversos:</i>	30,494,926.70	
<i>Otros deudores</i>	63,750.63	
<i>Otras cuentas por cobrar</i>		1,930,235.85
<b>Deudores por Fondos Revolventes</b>		<b>141,891.10</b>

La más representativa es la cuenta de Otros Deudores Diversos por el adeudo que tiene la Comisión de Agua Potable y Alcantarillado del Municipio de Tecoman con el municipio.

*Bienes Inmuebles, Infraestructura y Construcciones en Proceso.*

2. Corresponde al Activo No Circulante, al cierre de la cuenta pública mensual de Junio de 2023 arroja un saldo de \$ 601,180,622.95 ( Seiscientos un millón ciento ochenta mil seiscientos veintidós pesos 95/100 m.n.), las cuales se conforman principalmente por los bienes adquiridos y construcciones en proceso en bienes de dominio público.

Tipo / Rubro	Monto
Terrenos	11,426,870.51
Edificios no Habitacionales	111,416,201.01
Construcciones en proceso en Bienes de Dominio Público	434,839,365.90
Construcciones en proceso en Bienes Propios	43,498,165.53

*Bienes Muebles.*

3. Estos de igual forma pertenecen al Activo No Circulante y representan las existencias de Mobiliario y Equipo, Equipo de Transporte, Equipo de Defensa y Seguridad, así como también la Maquinaria y otras Herramientas necesaria para la operación, la cual al cierre de la cuenta pública mensual de Junio de 2023 de tiene un saldo de \$ 148,375,962.44 (Ciento cuarenta y ocho millones trescientos setenta y cinco mil novecientos sesenta y dos pesos 44/100 m.n.).

Tipo / Rubro	Monto
Mobiliario y equipo de administración	17,058,957.06
Mobiliario y equipo Educativo y Recreativo	1,208,856.95
Equipo e Instrumental Médico y de Laboratorio	18,767.10
Equipo de Transporte	81,069,516.70
Equipo de Defensa y seguridad	10,494,661.90
Maquinaria otros equipo y Herramientas	38,525,202.73



**MUNICIPIO DE TECOMAN, COL.**  
**Sistema Integral de Contabilidad Gubernamental**  
**NOTAS A LOS ESTADOS FINANCIEROS**  
**DEL 1 DE ENERO AL 30 DE JUNIO DE 2023**  
**A) NOTAS DE DESGLOSE**

**Activos Intangibles.**

4. Representa el SOFTWARE de los sistemas de administración del Municipio, con un saldo al cierre de la cuenta pública mensual de Junio 2023 por el monto de **\$1,559,546.99** (Un millón quinientos cincuenta y nueve mil quinientos cuarenta y seis pesos 99/100 m.n.).

**Cuentas por Pagar a Corto Plazo.**

5. Este rubro acumula al Pasivo Circulante integrado por **Servicios Personales por Pagar**, **Proveedores**, **Retenciones y Contribuciones por Pagar**, entre otros, al cierre con un saldo al cierre de la cuenta pública mensual de Junio de 2023, tiene un saldo por la cantidad de **\$150,103,958.19** (Ciento cincuenta millones ciento tres mil novecientos cincuenta y ocho pesos 19/100 m.n.)

Tipo / Rubro	Importe	Monto
<b>Servicios Personales por Pagar a Corto Plazo</b>		13,306,545.84
<b>Proveedores por Pagar a Corto Plazo</b>		12,148,955.49
<b>Contratistas por Obras Publicas por pagar a Corto Plazo</b>		4,354,087.45
<b>Transferencias Otorgadas por pagar a Corto Plazo</b>		2,037,636.52
<i>A entidades Paraestatales/Paramunicipales No Empresariales y No H</i>	1,382,488.06	
<i>A entidades Paraestatales/Paramunicipales Empresariales y No H</i>	12,412.02	
<i>Ayudas Sociales a Personas Físicas</i>	65,891.00	
<i>Becas y otras ayudas programas de capacitación</i>	17,504.92	
<i>Ayudas Sociales a Instituciones</i>	581,308.52	
<i>Transferencias Internas Entidad Municipal</i>	-21,968.00	
<b>Retenciones y Contribuciones por pagar a Corto Plazo</b>		106,541,610.83
<i>Retenciones a Contratistas y Proveedores</i>	2,056,996.28	
<i>Retenciones sobre Remuneraciones al Personal, Distintas a Impue</i>	25,904,431.33	
<i>Retenciones sobre Remuneraciones al Personal por ISR por entera</i>	45,816,066.04	
<i>Pago de Retenciones y Contribuciones</i>	32,755,781.33	
<i>IVA</i>	8,335.85	
<b>Devoluciones de la Ley de Ingresos por pagar a corto plazo</b>		-307,766.34
<b>Participaciones y Aportaciones</b>		20,609.00
<b>Otras Cuentas por Pagar a Corto Plazo</b>		12,002,279.40

**Porción a Corto Plazo de la Deuda Pública Interna.**

6. Representa el saldo al cierre de la cuenta pública mensual de Junio de 2023, de la deuda que se tiene contratada con Instituciones Bancarias por la cantidad de **\$20,960,371.60** ( Veinte millones novecientos sesenta mil trescientos setenta y un pesos 60/100 M.N.)

**Fondos y bienes de terceros en garantía**

7. Representa el monto de los fondos y bienes propiedad de terceros en garantía al cierre de la cuenta pública mensual de Junio de 2023, por la cantidad de **\$34,056.70** ( Treinta y cuatro mil cincuenta y seis pesos 70/100 M.N.)



MUNICIPIO DE TECOMAN, COL.  
Sistema Integral de Contabilidad Gubernamental  
**NOTAS A LOS ESTADOS FINANCIEROS**  
DEL 1 DE ENERO AL 30 DE JUNIO DE 2023  
A) NOTAS DE DESGLOSE

*Otras Provisiones a Corto Plazo.*

6. Representa principalmente las provisiones de las diferentes prestaciones que tiene el personal sindicalizado y de confianza, con un saldo al cierre de la cuenta pública mensual de Junio de 2023, por la cantidad de \$ **18,718,436.91** (Dieciocho millones setecientos dieciocho mil cuatrocientos treinta y seis pesos 91/100 m.n.).

Tipo / Rubro	Monto
Provisiones prestaciones personal de confianza	1,534,842.16
Provisiones prestaciones personal eventual	512,754.79
Provisiones Fondo de Ahorro (Seg. Pub. Parte Mpal.)	268,831.82
Prestaciones varias de 2012	894,168.60
Bono Sexenal Sindicalizados 2016	2,901,704.14
Bono Burócrata Sindicalizados 2016	4,642,726.98
Bono Antigüedad Sindicalizados 2016	826,296.84
Bono Capacitación Sindicalizados 2016	625,975.20
Bono Secretaria 2017	20,892.68
Bonos de Antigüedad 2017 sindicalizados	1,182,221.14
Bono Sindical 2017	1,515,424.40
Bono del Padre 2017 sindicalizados	220,249.77
Bono Útiles escolares 2017 sindicalizados	870,814.29
Bono de Capacitación Sindicalizados 2017	634,000.20
Provisión de Nomina General	2,067,533.90

**Hacienda Pública/Patrimonio.**

9. El patrimonio contribuido al cierre de la cuenta pública mensual de Junio 2023 es por la cantidad de \$ **112,800,105.42** (Ciento doce millones ochocientos mil ciento cinco pesos 42/100 M.N) y el Patrimonio generado refleja un total de \$ **431,986,637.38** (Cuatrocientos treinta y un millones novecientos ochenta y seis mil seiscientos treinta y siete pesos 38/100 M.N), se detallan los resultados de ejercicios anteriores al 2023.

Tipo / Rubro	Monto
Resultado Ejercicios Anteriores 2008	-56,597,924.79
Resultado Ejercicio 2009	18,225,928.30
Resultado Ejercicio 2010	5,957,780.44
Resultado Ejercicio 2011	-38,776,295.80
Resultado Ejercicio 2012	10,700,186.04
Resultado Ejercicio 2013	37,365,804.09
Resultado Ejercicio 2014	55,802,489.92
Resultado Ejercicio 2015	40,552,611.05
Resultado Ejercicio 2016	80,671,980.72
Resultado Ejercicio 2017	7,077,339.01
Resultado Ejercicio 2018	57,951,346.80
Resultado Ejercicio 2019	83,842,372.58
Resultado Ejercicio 2020	103,605,773.98
Resultado Ejercicio 2021	12,066,717.97
Resultado Ejercicio 2022	13,530,527.07



MUNICIPIO DE TECOMAN, COL.  
Sistema Integral de Contabilidad Gubernamental  
**NOTAS A LOS ESTADOS FINANCIEROS**  
DEL 1 DE ENERO AL 30 DE JUNIO DE 2023  
A) NOTAS DE DESGLOSE

I. NOTAS AL ESTADO DE ACTIVIDADES

*Ingresos de Gestión*

1. Se integran de los Rubros de Ingreso que se detallan en la tabla al cierre de la cuenta pública mensual de Junio de 2023 por la cantidad de **\$84,103,223.84** (Ochenta y cuatro millones ciento tres mil doscientos veintitrés pesos 84/100 m.n.).

Tipo / Rubro	Importe	Monto
<b>Impuestos</b>		<b>48,353,419.84</b>
Impuestos sobre los Ingresos	62,579.40	
Impuestos sobre el patrimonio (Impuesto predial)	41,587,954.21	
Impuesto sobre la producción, en consumo y las transacciones.	6,314,648.11	
Accesorios	388,238.12	
<b>Derechos</b>		<b>30,425,554.77</b>
Derechos por en uso, goce, aprovechamientos o explotación de bienes de dominio público	772,328.29	
<b>Derechos por Prestación de Servicios:</b>	<b>16,370,837.67</b>	
<i>Servicios Médicos</i>	33,074.94	
<i>Alumbrado Público</i>	11,565,366.13	
<i>Aseo Público</i>	2,410,611.01	
<i>Cementerios</i>	921,661.56	
<i>Rastro</i>	850,347.61	
<i>Seguridad Pública</i>	589,776.42	
<b>Accesorios</b>	<b>1,932,872.79</b>	
<b>Otros derechos:</b>	<b>11,349,516.02</b>	
<i>Licencias, Permisos, Autorizaciones y Refrendos</i>	2,215,562.64	
<i>Anuncios y Publicidad</i>	339,256.58	
<i>Bebidas Alcohólicas</i>	6,063,492.12	
<i>Licencias y Permisos</i>	0	
<i>Registros Certificaciones y Legalizaciones</i>	1,180,217.43	
<i>Catastro</i>	731,528.04	
<i>Ecología</i>	81,747.12	
<i>Diversas Certificaciones</i>	737,712.09	
<b>Productos de tipo corriente</b>		<b>2,603,913.10</b>
Venta de Bienes Muebles e Inmuebles	759,877.27	
Arrendamiento de Bienes Muebles e Inmuebles	288,076.94	
Formas Impresas	818,971.70	
Otros Productos que Generan Ingresos Corrientes	736,987.19	
<b>Aprovechamientos de tipo corriente</b>		<b>2,720,336.13</b>
<b>Multas</b>	<b>2,136,337.12</b>	
<b>Otros aprovechamientos</b>	<b>583,999.01</b>	



MUNICIPIO DE TECOMAN, COL.  
Sistema Integral de Contabilidad Gubernamental  
NOTAS A LOS ESTADOS FINANCIEROS  
DEL 1 DE ENERO AL 30 DE JUNIO DE 2023  
A) NOTAS DE DESGLOSE

*Participaciones, Aportaciones, Convenios, Incentivos Derivados de la Colaboración Fiscal y Fondos Distintos de Aportaciones*

2. El saldo al cierre de la cuenta pública mensual de Junio de 2023 de esta cuenta se integra de conformidad a lo expresado en la siguiente tabla y asciende a la cantidad de **\$254,688,992.94** (doscientos cincuenta y cuatro millones seiscientos ochenta y ocho mil novecientos noventa y dos pesos 94/100 m.n.).

Rubro	Monto	
<b>Participaciones</b>		<b>121,868,698.94</b>
Fondo General de Participaciones	75,493,826.86	
Fondo de Fomento Municipal	25,945,196.90	
ISAN	1,603,511.47	
IEPS	1,941,913.79	
Fondo de Fiscalización	3,314,822.98	
IESP Gasolina y Diesel	3,830,100.32	
Participación Artículo 3-B LCF	9,557,021.00	
Fondo compensación ISAN	74,537.48	
ISR Participable	107,768.14	
<b>Aportaciones</b>		<b>131,939,082.00</b>
FAIS	78,745,050.00	
FORTAMUN	53,194,032.00	
<b>Convenios</b>		<b>881,212.00</b>
Multas Federales No Fiscales	0	
ZOFEMAT	686,060.00	
Convenios de programas federales	195,152.00	

*Gastos y Otras Pérdidas*

3. Se integra por las cuentas de gastos de Servicios Personales, Materiales y Suministros, Servicios Generales, Transferencias, Asignaciones, Subsidios y Otras Ayudas, Participaciones y Aportaciones e Intereses, Comisiones y Otros Gastos como se muestra en la tabla y su saldo al cierre de la cuenta pública mensual de Junio de 2023 asciende a la cantidad de \$ **21,295,803.39** (doscientos veintiún millones doscientos noventa y cinco mil ochocientos tres pesos 39/100 m.n.)

Rubro	Monto
Servicios Personales	127,086,422.89
Materiales y Suministros	7,911,246.53
Servicios Generales	36,244,108.58
Transferencia Internas y Asignaciones al Sector Publico	12,959,999.96
Subsidios y Subvenciones	581,088.00
Ayudas Sociales	1,699,949.26
Pensiones y Jubilaciones	31,180,285.65
Participaciones y Aportaciones	194,342.00
Intereses, Comisiones y Otros Gastos de la deuda	3,438,360.50



MUNICIPIO DE TECOMAN, COL.  
Sistema Integral de Contabilidad Gubernamental  
**NOTAS A LOS ESTADOS FINANCIEROS**  
DEL 1 DE ENERO AL 30 DE JUNIO DE 2023  
A) NOTAS DE DESGLOSE

II. NOTAS AL ESTADO DE VARIACION EN LA HACIENDA PUBLICA

1. Se informa de manera agrupada, acerca de las modificaciones al patrimonio contribuido.

No Existen modificaciones al Patrimonio Contribuido

2. Se informará de manera agrupada, acerca del monto y procedencia de los recursos que modifican al patrimonio generado.

Se informa de manera agrupada, acerca del monto del cierre de la cuenta pública mensual de Junio de 2023, así como la procedencia de los recursos que modifican la Hacienda Pública generada:

Descripción	Saldo Inicial	Movimientos	Saldo Final	Procedencia de los recursos que lo Modifican
Resultado de ejercicio anteriores	544,968,346.68	181,603.88	544,786,742.80	Afectada por reclasificación no registradas en el ejercicio 2021

III. NOTAS AL ESTADO DE FLUJO DE EFECTIVO

Efectivo y equivalentes

1. Análisis de los saldos inicial y final que figuran en la última parte del Estado de Flujo de Efectivo en la cuenta de efectivo y equivalentes es como sigue:

Cuenta	Inicial	Inicial	Final	Final
	2022	2023	2022	2023
Efectivo en Bancos – Tesorería	25,153,325.81	45,707,980.87	45,707,980.87	93,876,479.66
Efectivo en Bancos – Dependencias				
Inversiones Temporales (hasta 3 meses)				
Fondos con Afectación Específica				
Depósitos de Fondos de Terceros y Otros				1,412.00
Otros Efectivos y Equivalentes				
<b>Total de Efectivo y Equivalentes</b>	25,153,325.81	45,707,980.87	45,707,980.87	93,877,891.66





MUNICIPIO DE TECOMAN, COL.  
Sistema Integral de Contabilidad Gubernamental

NOTAS A LOS ESTADOS FINANCIEROS  
DEL 1 DE ENERO AL 30 DE JUNIO DE 2023  
A) NOTAS DE DESGLOSE

2. **Adquisiciones de bienes muebles e inmuebles con su monto global al cierre de la cuenta pública mensual de Junio 2023** y en su caso, el porcentaje de estas adquisiciones que fueron realizadas mediante subsidios de capital del sector central. Adicionalmente, se revela el importe de los pagos que durante el ejercicio se hicieron por la compra de los elementos citados:

Adquisiciones por actividades de inversión	Monto global	Porcentaje de adquisición con subsidios de sector central	Importe de pagos por la compra
<b>Bienes Inmuebles, Infraestructura y Construcciones en Proceso</b>			
Terrenos	0.00		0.00
Edificios no Habitacionales	0.00		0.00
Construcciones en proceso en Bienes de Dominio Público	17,702,461.59		17,702,461.59
Construcciones en proceso en Bienes Propios	676,945.17		676,945.17
<b>Bienes Muebles</b>			
Mobiliario y equipo de administración	65,266.67		65,266.67
Mobiliario y equipo Educativo y Recreativo	34,523.00		34,523.00
Equipo e Instrumental Médico y de Laboratorio	15,876.00		15,876.00
Equipo de Transporte	1,792,000.00		1,792,000.00
Equipo de Defensa y seguridad	0.00		0.00
Maquinaria otros equipo y Herramientas	131,841.21.00		131,841.21.00



**MUNICIPIO DE TECOMAN, COL.**  
**Sistema Integral de Contabilidad Gubernamental**  
**NOTAS A LOS ESTADOS FINANCIEROS**  
**DEL 1 DE ENERO AL 30 DE JUNIO DE 2023**  
**B) NOTAS DE MEMORIA (Cuentas de Orden)**

Las cuentas de orden se utilizan para registrar movimientos de valores que no afecten o modifiquen el balance del ente contable, sin embargo, su incorporación en libros es necesaria con fines de recordatorio contable, de control y en general sobre los aspectos administrativos, o bien, para consignar sus derechos o responsabilidades contingentes que puedan, o no, presentarse en el futuro.

Las cuentas que se manejan para efectos de estas Notas son las siguientes:

Cuentas de Orden Contables y Presupuestarias:

**Contables:**

Valores

Emisión de obligaciones

Avales y garantías

Juicios

Contratos para Inversión Mediante Proyectos para Prestación de Servicios (PPS) y Similares

Bienes concesionados o en comodato

**Presupuestarias:**

*Cuentas de Ingresos Presupuestarias*

CUENTA CONTABLE	CUENTAS DE ORDEN PRESUPUESTARIAS	SALDO	
		DEBE	HABER
8.1	LEY DE INGRESOS	0.00	0.00
8.1.1	LEY DE INGRESOS ESTIMADA	684,027,630.41	0.00
8.1.2	LEY DE INGRESOS POR EJECUTAR	0.00	338,735,413.63
8.1.3	MODIFICACIONES A LA LEY DE INGRESOS ESTIMADA	0.00	0.00
8.1.4	LEY DE INGRESOS DEVENGADA	0.00	0.00
8.1.5	LEY DE INGRESOS RECAUDADA	0.00	345,292,216.78



MUNICIPIO DE TECOMAN, COL.  
Sistema Integral de Contabilidad Gubernamental  
**NOTAS A LOS ESTADOS FINANCIEROS**  
DEL 1 DE ENERO AL 30 DE JUNIO DE 2023  
B) NOTAS DE MEMORIA (Cuentas de Orden)

*Cuentas de Egresos Presupuestarias*

CUENTA CONTABLE	Cuentas de Orden Presupuestarias	SALDO	
		DEBE	HABER
8.2	<b>PRESUPUESTO DE EGRESOS</b>	<b>0.00</b>	<b>0.00</b>
8.2.1	PRESUPUESTO DE EGRESOS APROBADO	0.00	684,027,630.41
8.2.2	PRESUPUESTO DE EGRESOS POR EJERCER	0.00	0.00
8.2.3	MODIFICACIONES AL PRESUPUESTO DE EGRESOS APROBADO	0.00	0.00
8.2.4	PRESUPUESTO DE EGRESOS COMPROMETIDO	300,559,127.37	0.00
8.2.5	PRESUPUESTO DE EGRESOS DEVENGADO	261,574,679.65	0.00
8.2.6	PRESUPUESTO DE EGRESOS EJERCIDO	259,637,225.15	0.00
8.2.7	PRESUPUESTO DE EGRESOS PAGADO	258,292,591.76	0.00



MUNICIPIO DE TECOMAN, COL.  
Sistema Integral de Contabilidad Gubernamental  
**NOTAS A LOS ESTADOS FINANCIEROS**  
DEL 1 DE ENERO AL 30 DE JUNIO DE 2023  
C) NOTAS DE GESTIÓN ADMINISTRATIVA

### 1. Introducción

Los Estados Financieros de los entes públicos, proveen de información financiera a los principales usuarios de esta, entre ellos está la H. Legislatura del Estado de Colima, así como la ciudadanía en general que demanda información sobre la situación contable del Municipio de Tecoman, Col.

El objetivo del presente documento es la revelación del contexto y de los aspectos económicos-financieros más relevantes que influyeron en las decisiones del período, que comprende del 01 al 30 de Junio del 2023, y que se consideraron en la elaboración de los estados financieros para la mayor comprensión de estos y sus particularidades.

De esta manera, se informa y explica la respuesta del gobierno a las condiciones relacionadas con la información financiera del período de gestión; además, de exponer aquellas políticas que podrían afectar la toma de decisiones en períodos posteriores.

### 2. Panorama Económico y Financiero

Al cierre de la cuenta pública del mes de Junio de 2023, el Municipio de Tecoman, Col.

### 3. Autorización e Historia

#### a) Fecha de creación e Historia

Para efectos fiscales se cuenta con un Registro Federal de Contribuyentes MTC850101K92, por lo que la secretaria de Hacienda y Crédito Público reconoce como fecha de creación el 01 (primero) de enero de 1985.

Tecomán estuvo habitada por un grupo étnico de nombre "tecos" antes de que los españoles llegaran a la ciudad. El lugar donde vivían se encontraba a unos 5 kilómetros de distancia con el nombre de "Caxitlán". En el año de 1523 Gonzalo de Sandoval (conquistador español) llega a Caxitlán y finalmente se fundó Tecoman debido a que los españoles tomaron en cuenta lo que querían, que era dominar el país por regiones.

Fue así como lograron controlar a los indígenas de Tecoman haciéndolos que fundaran la ciudad y el nombre que le dieron a ésta en un comienzo fue "Santiago de Tecoman". El primer nombre se lo dieron porque existe un apóstol que veneraban y era el patrón del hospital del año 1550.

Los sucesos que tuvieron lugar en Tecoman provocaron que fuera considerada la región más importante del estado de Colima. En 1581 el virrey de España Luis de Velasco otorga tierras a la Tecoman. Años más tarde, en 1780 se comenzó a dar la caída de Caxitlán y Tecoman comenzó a progresar en muchos sentidos.

Todo parecía ir mejorando en Tecoman hasta el año de 1847 cuando fue destruida junto con Valenzuela a causa de un terremoto de gran magnitud, sin embargo, no se conoce la intensidad exacta registrada en la escala de Richter.

Con el tiempo los pocos habitantes que quedaron en Tecoman reconstruyeron su región, esto tardó tiempo, pero fue un logro. La situación cambió y una vez más Tecoman sobresalía antes las adversidades que la naturaleza le había impuesto.

El 5 de Diciembre de 1928 se anexó a Tecoman el municipio de Ixtlahuacán. Las calles de dicho lugar eran rectas y anchas y la orientación era de norte a sur y de oriente a poniente. La información histórica que se tiene de Tecoman señala que las calles principales (céntricas) eran las que estaban empedradas y las otras tenían suelo natural arenoso.

Llegaron varios inversionistas procedentes de Torreón en 1951 y eso provocó que Tecoman se desarrollara aún más en muchos sectores. Uno de ellos fue el sector agrícola porque llegaron miles de trabajadores de la Comarca Lagunera, los cuales sembraron algodón que era conocido como "oro blanco". Eso provocó el incremento poblacional en toda la región, situación que hizo que las autoridades municipales nombraran el 26 de enero de 1952 la cabecera municipal como ciudad. Eso ayudó más en el desarrollo de la región, cuyo lugar actualmente es uno de los más importantes del estado de Colima.



**MUNICIPIO DE TECOMAN, COL.**  
**Sistema Integral de Contabilidad Gubernamental**  
**NOTAS A LOS ESTADOS FINANCIEROS**  
**DEL 1 DE ENERO AL 30 DE JUNIO DE 2023**  
**C) NOTAS DE GESTIÓN ADMINISTRATIVA**

El desarrollo de la ciudad de Tecomán después de su nombramiento como tal se dio de la siguiente manera:

- En 1952 se construyó la carretera pavimentada de la ruta Tecomán-Boca de Pascuales. Esto provocó la facilidad de comunicación entre dichos lugares, así como el incremento comercial.
- En 1960 el número poblacional aumento considerablemente, situación que provocó la construcción de más viviendas, escuelas y edificios básicos en cualquier ciudad.
- En 1962 abrió sus puertas a los estudiantes de nivel básico general pública la Escuela Secundaria Federal "Gregorio Torres Quintero", así como el mercado "Cuauhtémoc2.
- En 1963 se terminó la construcción de la red de drenaje pluvial y alcantarillado en toda la ciudad.
- En 1964 se abrió al público el uso de la avenida Adolfo López Mateos conocida actualmente como "la diagonal" y en 1965 ésta fue pavimentada.
- En 1964 se construyó otra carretera pavimentada de la ruta Tecomán-El Real.
- En 1965 se construyó el Bulevar Insurgentes cuya ruta destino era la estación del ferrocarril. También se inauguró el bachillerato dependiente de la Universidad de Colima, situación que ayudó al incremento estudiantil que se había dado.
- En 1967 se inauguró el edificio de la Presidencia Municipal.
- En 1966 se inauguró el Instituto Mexicano del Seguro Social cuyas siglas son I.M.S.S.
- En 1978 el nuevo aumento poblacional a más de 31 mil personas provocó la construcción de varias unidades habitacionales de INFONAVIT, organismo especializado en la construcción y creación de viviendas cuyo derecho de los trabajadores es poder adquirir una a través de créditos especiales que pagan en determinado tiempo.

Es importante saber que el INFONAVIT es un organismo que ha contribuido al desarrollo no sólo de Tecomán sino de toda la República Mexicana ofreciendo facilidades de pago para la adquisición de viviendas dignas que forman el patrimonio de los trabajadores y sus familias, así mismo eso ha hecho que la industria y la sociedad estén mejor establecidos en todo el país.

Cabe mencionar que el INFONAVIT brinda beneficios a los trabajadores y también a la comunidad debido a que crea ambientes sustentables que mejoran la calidad de vida de las personas adquiriendo bienestar, seguridad y procuración del medio ambiente natural de cada región.

- En 1980 otro aumento poblacional fue factor importante para que Tecomán se construyeran y abrieran cuatro cines y una gran cantidad de tiendas de diferentes categorías.
- En el año de 1990 se abrieron varias empresas internacionales como "Coca-Cola" cuyo origen es en Atlanta, Georgia en los Estados Unidos, la empresa productora de alimentos de Dinamarca "Danisco" , la empresa líder en el suministro de cementos y otros materiales para la construcción "Holcim-Apasco" originaria de Berna, Suiza.
- En 2016, en el Decreto No 135 del H. Congreso del Estado de Colima Se declara ennoblecer a la actual Ciudad de Tecomán el Título de HEROICA, como un merecido reconocimiento a su pueblo guerrero que antes de someterse enfrentaron los conquistadores con valentía coraje derrotándolos en la batalla inicial.



MUNICIPIO DE TECOMAN, COL.  
Sistema Integral de Contabilidad Gubernamental  
**NOTAS A LOS ESTADOS FINANCIEROS**  
DEL 1 DE ENERO AL 30 DE JUNIO DE 2023  
C) NOTAS DE GESTIÓN ADMINISTRATIVA

b) Principales cambios en su estructura orgánica

Durante el presente ejercicio no se realizaron cambios en la estructura organizacional, quedando está de acuerdo con el Reglamento del Gobierno Municipal del Ayuntamiento de Tecomán, Colima.

4. Organización y Objeto Social

a) Objeto Social.

El Municipio es una institución de orden público, base de la división territorial y de la organización política y administrativa del Estado, constituido por una comunidad de personas, establecida en un territorio determinado, cuya finalidad consiste en promover la gestión de sus intereses, proteger y fomentar los valores de la convivencia local y prestar los servicios básicos que ésta requiera. Estará dotado de personalidad jurídica y patrimonio propios, autónomo en su régimen interno y con libre administración de su hacienda.

b) Principal actividad.

c) Ejercicio fiscal.

Periodo fiscal corresponde del 01 al 30 de Junio de 2023.

d) Régimen Jurídico.

Es una institución investida de personalidad jurídica y patrimonio propio, con facultades y capacidad según se establece en el artículo 115 fracción II de la Constitución Política de los Estados Unidos Mexicanos, y que conforme al artículo 91 de la Constitución Política del Estado Libre y Soberano del Colima, El Ayuntamiento es depositario de la función pública municipal y constituye la primera instancia de gobierno, con el propósito de recoger y atender las necesidades colectivas y sociales, así como para articular y promover el desarrollo integral y sustentable del municipio. En tanto el artículo 2 de la Ley del Municipio Libre para el Estado de Colima establece que el municipio es una institución de orden público, base de la división territorial y de la organización política y administrativa del Estado, constituido por una comunidad de personas, establecida en un territorio determinado, cuya finalidad consiste en promover la gestión de sus intereses, proteger y fomentar los valores de la convivencia local y prestar los servicios básicos que ésta requiera. Estará dotado de personalidad jurídica y patrimonio propios, autónomo en su régimen interno y con libre administración de su hacienda, Asimismo, tiene la potestad para normar directamente las materias, funciones, procedimientos y servicios de su competencia, así como para establecer órganos de gobierno propios. Se reconoce la heterogeneidad de los municipios del Estado, lo que deberá reflejarse en su autonomía para conducirse y realizar sus acciones de gobierno con relación a sus condiciones y necesidades y en su artículo 3 de la misma ley, establece que el municipio será administrado y gobernado por el Ayuntamiento

e) Consideraciones fiscales del ente: revelar el tipo de contribuciones que esté obligado a pagar o retener.

f) Estructura organizacional básica.

La estructura organizacional se basa en lo dispuesto por Ley del Municipio Libre del Estado de Colima y el Reglamento del Gobierno Municipal del Ayuntamiento de Tecomán, Colima. El Municipio es gobernado por un Ayuntamiento de elección popular, y se compone por 1 Presidente Municipal que política y administrativamente es el representante del Municipio, 11 regidores y 1 Síndico Municipal quien es el representante legal del Ayuntamiento.

g) Fideicomisos, mandatos y análogos de los cuales es fideicomitente o fideicomisario.



**MUNICIPIO DE TECOMAN, COL.**  
**Sistema Integral de Contabilidad Gubernamental**  
**NOTAS A LOS ESTADOS FINANCIEROS**  
**DEL 1 DE ENERO AL 30 DE JUNIO DE 2023**  
**C) NOTAS DE GESTIÓN ADMINISTRATIVA**

**5. Bases de Preparación de los Estados Financieros**

- a) El Municipio de Tecomán cuenta con un sistema de contabilidad gubernamental diseñado en apego a la Ley general de Contabilidad Gubernamental y a los lineamientos emitidos por el Consejo Nacional de Armonización Contable (CONAC) y a las demás disposiciones legales aplicables.
- b) En lo referente a los postulados básicos, éstos han sido el sustento técnico del registro de las operaciones, la elaboración y presentación de los estados financieros, con la finalidad de uniformar los métodos, procedimientos y prácticas contables, que dan sustento a la configuración del Sistema de Contabilidad Gubernamental.
- c) Para el caso de la presente Cuenta Pública del Municipio de Tecomán, no se ha aplicado alguna Normatividad Supletoria.

**6. Políticas de Contabilidad Significativas**

En cuanto a las políticas contables, se comenta lo siguiente:

- a) El Municipio de Tecomán, no ha efectuado operaciones en el extranjero y no ha tenido efecto alguno en la información financiera gubernamental.
- b) De la misma manera no existen acciones de Compañías subsidiarias no consolidadas y asociadas. No se tiene una actividad comercial, por lo que no existe Sistema y método de valuación de inventarios y costo de lo vendido.
- c) En cuanto a las políticas para el cálculo de la reserva actuarial, se tiene el elaborado Gobierno del Estado.
- d) A la fecha del presente documento, no se han generado nuevas provisiones ni reservas.
- e) En lo referente a la Depuración y cancelación de saldos, se analizan y se depuran movimientos contables y en su caso cancelación de saldos.

**7. Posición en Moneda Extranjera y Protección por Riesgo Cambiario**

Se informa lo siguiente:

- a) No se cuenta con activos en moneda extranjera
- b) No se cuenta con pasivos en moneda extranjera
- c) No se cuenta con posición en moneda extranjera
- d) No se opera con tipo de cambio
- e) En consecuencia, no existe equivalente en moneda nacional



**MUNICIPIO DE TECOMAN, COL.**  
 Sistema Integral de Contabilidad Gubernamental  
**CONCILIACION ENTRE LOS INGRESOS PRESUPUESTARIOS Y CONTABLES**  
**CORRESPONDIENTE DEL 1 DE ENERO AL 30 DE JUNIO DE 2023**  
 (Cifras en Pesos)

Clave	Descripción	Importe
<b>1</b>	<b>TOTAL DE INGRESOS PRESUPUESTARIOS</b>	<b>345,292,216.78</b>
<b>2</b>	<b>MAS INGRESOS CONTABLES NO PRESUPUESTARIOS</b>	<b>0.00</b>
2.1	Ingresos Financieros	0.00
2.2	Incremento por variación de inventarios	0.00
2.3	Disminución del exceso de estimaciones por pérdida o deterioro u obsolescencia	0.00
2.4	Disminución del exceso de provisiones	0.00
2.5	Otros ingresos y beneficios varios	0.00
2.6	Otros ingresos contables no presupuestarios	0.00
<b>3</b>	<b>MENOS INGRESOS PRESUPUESTARIOS NO CONTABLES</b>	<b>6,500,000.00</b>
3.1	Aprovechamientos patrimoniales	0.00
3.2	Ingresos derivados de financiamientos	6,500,000.00
3.3	Otros Ingresos presupuestarios no contables	0.00
<b>4</b>	<b>TOTAL DE INGRESOS CONTABLES</b>	<b>338,792,216.78</b>

  
 TESORERO MUNICIPAL  
**TASOTERIA MUNICIPAL**  
 L.A.F. CARLOS A. ZAMORA GONZALEZ

  
 PRESIDENTE MUNICIPAL  
 ING. ELIAS ANTONIO LOZANO OCHOA

  
 DIRECTOR DE EGRESOS Y CONTABILIDAD  
 C.P. ANDREA JUAREZ CRUZ

  
**DIRECCION DE EGRESOS**

**Notas:**

- 1.- SE DEBERAN INCLUIR LOS INGRESOS CONTABLES NO PRESUPUESTARIOS QUE NO SE REGULARIZARON PRESUPUESTARIAMENTE DURANTE EL EJERCICIO
- 2.- LOS INGRESOS FINANCIEROS Y OTROS INGRESOS SE REGULARIZARAN PRESUPUESTARIAMENTE DE ACUERDO A LA LEGISLACION APLICABLE

"BAJO PROTESTA DE DECIR VERDAD DECLARAMOS QUE LOS ESTADOS FINANCIEROS Y SUS NOTAS, SON RAZONABLEMENTE CORRECTOS Y SON RESPONSABILIDAD DEL EMISOR"

Fecha: 06/07/2023 02:07:13 p. m.






**MUNICIPIO DE TECOMAN, COL.**  
 Sistema Integral de Contabilidad Gubernamental  
**CONCILIACION ENTRE LOS EGRESOS PRESUPUESTARIOS Y LOS GASTOS CONTABLES**  
**CORRESPONDIENTE DEL 1 DE ENERO AL 30 DE JUNIO DE 2023**  
 (Cifras en Pesos)

Clave	Descripción	Importe
<b>1</b>	<b>TOTAL DE EGRESOS PRESUPUESTARIOS</b>	<b>261,574,679.65</b>
<b>2</b>	<b>MENOS EGRESOS PRESUPUESTARIOS NO CONTABLES</b>	<b>40,278,876.26</b>
2.1	Materias Primas y Materiales de Producción y Comercialización	0.00
2.2	Materias y Suministros	0.00
2.3	Mobiliario y equipo de administración	65,266.67
2.4	Mobiliario y equipo educacional y recreativo	34,523.00
2.5	Equipo e instrumental médico y de laboratorio	15,876.00
2.6	Vehículos y equipo de transporte	1,792,000.00
2.7	Equipo de defensa y seguridad	0.00
2.8	Maquinaria, otros equipos y herramientas	131,841.21
2.9	Activos biológicos	0.00
2.10	Bienes inmuebles	0.00
2.11	Activos intangibles	0.00
2.12	Obra Pública en Bienes de Dominio Público	0.00
2.13	Obra pública en bienes propios	19,613,065.20
2.14	Acciones y participaciones de capital	947,579.90
2.15	Compra de títulos y valores	0.00
2.16	Concesión de Préstamo	0.00
2.17	Inversiones en fideicomisos, mandatos y otros análogos	0.00
2.18	Provisiones para contingencias y otras erogaciones especiales	0.00
2.19	Amortización de la deuda pública	0.00
2.20	Adeudos de ejercicios fiscales anteriores (ADEFAS)	16,179,628.40
2.21	Otros Egresos Presupuestales No Contables	1,499,095.88
		0.00
<b>3</b>	<b>MAS GASTOS CONTABLES NO PRESUPUESTARIOS</b>	<b>0.00</b>
3.1	Estimaciones, depreciaciones, deterioros, obsolescencia y amortizaciones	0.00
3.2	Provisiones	0.00
3.3	Disminución de inventarios	0.00
3.4	Aumento por insuficiencia de estimaciones por pérdida o deterioro u obsolescencia	0.00
3.5	Aumento por insuficiencia de provisiones	0.00
3.6	Otros Gastos	0.00
3.7	Otros Gastos Contables No Presupuestales	0.00
<b>4</b>	<b>TOTAL DE GASTO CONTABLE</b>	<b>221,295,803.39</b>

  
 PRESIDENTE MUNICIPAL  
**ING. ELIAS ANTONIO LOZANO OCHOA**

  
 TESORERO MUNICIPAL  
**L.A.F. CARLOS A. ZAMORA GONZALEZ**

  
**APRESIDENCIA MUNICIPAL**

  
 DIRECTOR DE EGRESOS Y CONTABILIDAD  
**C.P. ANDREA JUAREZ CRUZ**

**DIRECCION DE EGRESOS**

"BAJO PROTESTA DE DECIR VERDAD DECLARAMOS QUE LOS ESTADOS FINANCIEROS Y SUS NOTAS, SON RAZONABLEMENTE CORRECTOS Y SON REponsabilidad DEL EMISOR"



MUNICIPIO DE TECOMAN, COL.  
Sistema Integral de Contabilidad Gubernamental  
**CONCILIACION ENTRE LOS EGRESOS PRESUPUESTARIOS Y LOS GASTOS CONTABLES**  
**CORRESPONDIENTE DEL 1 DE ENERO AL 30 DE JUNIO DE 2023**  
(Cifras en Pesos)

Clave	Descripción	Importe
-------	-------------	---------

Nota: Estas firmas corresponden al CONCILIACION ENTRE LOS EGRESOS PRESUPUESTARIOS Y LOS GASTOS CONTABLES  
NOTA: SE DEBERAN INCLUIR LOS GASTOS CONTABLES NO PRESUPUESTARIOS QUE NO SE REGULARIZARON PRESUPUESTARIAMENTE DURANTE EL EJERCICIO.



**MUNICIPIO DE TECOMAN, COL.**  
**Sistema Integral de Contabilidad Gubernamental**  
**ESTADO ANALITICO DEL ACTIVO**  
**DEL 1 DE ENERO AL 30 DE JUNIO DE 2023**  
 (Cifras en Pesos)

Concepto	Saldo Inicial	Cargos del Periodo	Abonos del Periodo	Saldo Final	Variación del Periodo
<b>ACTIVO</b>	<b>813,829,625.88</b>	<b>730,578,139.83</b>	<b>661,967,965.28</b>	<b>882,439,800.43</b>	<b>68,610,174.55</b>
<b>ACTIVO CIRCULANTE</b>	<b>83,132,407.14</b>	<b>694,116,753.85</b>	<b>645,925,492.94</b>	<b>131,323,668.05</b>	<b>48,191,260.91</b>
<i>EFFECTIVO Y EQUIVALENTES</i>	45,709,392.87	664,441,407.33	616,272,908.54	93,877,891.66	48,168,498.79
<i>DERECHOS A RECIBIR EFFECTIVO O EQUIVALENTES</i>	37,389,896.65	15,992,916.08	18,151,392.30	35,231,420.43	-2,158,476.22
<i>DERECHOS A RECIBIR BIENES O SERVICIOS</i>	33,117.62	13,682,430.44	11,501,192.10	2,214,355.96	2,181,238.34
<i>INVENTARIOS</i>	0.00	0.00	0.00	0.00	0.00
<i>ALMACÉN</i>	0.00	0.00	0.00	0.00	0.00
<i>ESTIMACIÓN POR PÉRDIDAS O DETERIORO DE ACTIVOS CIRCULANTES</i>	0.00	0.00	0.00	0.00	0.00
<i>OTROS ACTIVOS CIRCULANTES</i>	0.00	0.00	0.00	0.00	0.00
<b>ACTIVO NO CIRCULANTE</b>	<b>730,697,218.74</b>	<b>36,461,385.98</b>	<b>16,042,472.34</b>	<b>751,116,132.38</b>	<b>20,418,913.64</b>
<i>INVERSIONES FINANCIERAS A LARGO PLAZO</i>	0.00	0.00	0.00	0.00	0.00
<i>DERECHOS A RECIBIR EFFECTIVO O EQUIVALENTES A LARGO PLAZO</i>	0.00	0.00	0.00	0.00	0.00
<i>BIENES INMUEBLES, INFRAESTRUCTURA Y CONSTRUCCIONES EN PROCESO</i>	582,801,216.19	33,156,981.43	14,777,574.67	601,180,622.95	18,379,406.76
<i>BIENES MUEBLES</i>	146,336,455.56	3,304,404.55	1,264,897.67	148,375,962.44	2,039,506.88
<i>ACTIVOS INTANGIBLES</i>	1,559,546.99	0.00	0.00	1,559,546.99	0.00
<i>DEPRECIACIONES, DETERIORO Y AMORTIZACIONES ACUMULADAS DE BIENES</i>	0.00	0.00	0.00	0.00	0.00
<i>ACTIVOS DIFERIDOS</i>	0.00	0.00	0.00	0.00	0.00
<i>ESTIMACIÓN POR PÉRDIDAS O DETERIORO DE ACTIVOS NO CIRCULANTES</i>	0.00	0.00	0.00	0.00	0.00
<i>OTROS ACTIVOS NO CIRCULANTES</i>	0.00	0.00	0.00	0.00	0.00

  
 H. AYUNTAMIENTO CONSTITUCIONAL DE  
 ESTADOS UNIDOS MEXICANOS  
 TECOMAN, COL.  
 PRESIDENTE MUNICIPAL  
 L.A.F. CARLOS A. ZAMORA GONZALEZ

  
 PRESIDENTE MUNICIPAL  
 ING. ELIAS ANTONIO LOZANO OCHOA

  
 DIRECTOR DE EGRESOS Y CONTABILIDAD  
 C.P. ANDREA JUAREZ CRUZ  
 DIRECCIÓN DE EGRESOS



**MUNICIPIO DE TECOMAN, COL.**  
**Sistema Integral de Contabilidad Gubernamental**  
**ESTADO ANALITICO DE LA DEUDA Y OTROS PASIVOS**  
**DEL 1 DE ENERO AL 30 DE JUNIO DE 2023**  
 (Cifras en Pesos)

Denominación de las Deudas	Moneda de Contratación	Institución o País Acreedor	Saldo Inicial del Periodo	Saldo Final del Periodo
<b>DEUDA PUBLICA</b>				
<b>Corto Plazo</b>				
<b>Deuda Interna</b>				
<i>Instituciones de Crédito</i>			0.00	0.00
BANCA AFIRME PRESTAMO 308436707	MXN-PESOS	MEXICO	26,000,000.00	13,000,000.04
BANCO BAJIO PRESTAMO	MXN-PESOS	MEXICO	0.00	5,958,333.34
CREDITO BANOBRAS 7184	MXN - PESOS	MEXICO	-13,106.73	61,148.31
CREDITO BANOBRAS 7186	MXN - PESOS	MEXICO	-238,600.51	1,064,550.53
CREDITO BANOBRAS 7212	MXN - PESOS	MEXICO	-186,451.92	876,339.38
<i>Títulos y Valores</i>			0.00	0.00
<i>Arrendamientos Financieros</i>			0.00	0.00
<b>Deuda Externa</b>				
<i>Organismos Financieros Internacionales</i>			0.00	0.00
<i>Deuda Bilateral</i>			0.00	0.00
<i>Títulos y Valores</i>			0.00	0.00
<i>Arrendamientos Financieros</i>			0.00	0.00
<b>Subtotal de Deuda Pública a Corto Plazo</b>			<b>25,561,840.84</b>	<b>20,960,371.60</b>
<b>Largo Plazo</b>				
<b>Deuda Interna</b>				
<i>Instituciones de Crédito</i>			0.00	0.00
CREDITO BANOBRAS 7184	MXN - PESOS	MEXICO	1,087,256.68	934,149.95
CREDITO BANOBRAS 7186	MXN - PESOS	MEXICO	19,792,877.66	17,054,277.15
CREDITO BANOBRAS 7212	MXN - PESOS	MEXICO	14,605,959.06	12,419,507.14
<i>Títulos y Valores</i>			0.00	0.00
<i>Arrendamientos Financieros</i>			0.00	0.00
<b>Deuda Externa</b>				
<i>Organismos Financieros Internacionales</i>			0.00	0.00
<i>Deuda Bilateral</i>			0.00	0.00
<i>Títulos y Valores</i>			0.00	0.00



**MUNICIPIO DE TECOMAN, COL.**  
 Sistema Integral de Contabilidad Gubernamental  
**ESTADO ANALITICO DE LA DEUDA Y OTROS PASIVOS**  
**DEL 1 DE ENERO AL 30 DE JUNIO DE 2023**  
 (Cifras en Pesos)

Denominación de las Deudas	Moneda de Contratación	Institución o País Acreedor	Saldo Inicial del Periodo	Saldo Final del Periodo
<i>Arrendamientos Financieros</i>			0.00	0.00
<b>Subtotal de Deuda Pública a Largo Plazo</b>			<b>35,486,093.40</b>	<b>30,407,934.24</b>
<b>Total de Otros Pasivos</b>			<b>207,813,344.96</b>	<b>168,788,338.40</b>
<b>Total de Deuda Pública y Otros Pasivos</b>			<b>268,861,279.20</b>	<b>220,156,644.24</b>

TESORERO MUNICIPAL  
**TESORERIA MUNICIPAL**  
 L.A.F. CARLOS A. ZAMORA GONZALEZ

PRESIDENTE MUNICIPAL  
 ING. ELIAS ANTONIO LOZANO OCHOA  
**PRESIDENCIA**

DIRECTOR DE EGRESOS Y CONTABILIDAD  
 C.P. ANDREA JUAREZ CRUZ  
  
**DIRECCION DE EGRESOS**

- **Información Presupuestaria**



- **Información Presupuestaria**  
*Estado Analítico de Ingresos*







**MUNICIPIO DE TECOMAN, COL.**  
**Sistema Integral de Contabilidad Gubernamental**  
**ESTADO ANALITICO DE INGRESOS**  
**DEL 1 DE ENERO AL 30 DE JUNIO DE 2023**

Análisis por: Clasificación por Rubro de Ingresos

Clave Presupuestaria	Descripción	Ingreso					Diferencia Ene-Jun
		Estimado Ene-Jun	Ampliaciones / (Reducciones) Ene-Jun	Modificado Ene-Jun	Devengado Ene-Jun	Recaudado Ene-Jun	
Rubro	Concepto	(1)	(2)	(3=1+2)	(4)	(5)	(6=5-1)
1	<b>IMPUESTOS</b>	56,773,507.91	0.00	56,773,507.91	48,353,419.84	48,353,419.84	-8,420,088.07
2	<b>CUOTAS Y APORTACIONES DE SEGURIDAD SOCIAL</b>	0.00	0.00	0.00	0.00	0.00	0.00
3	<b>CONTRIBUCIONES DE MEJORAS</b>	0.00	0.00	0.00	0.00	0.00	0.00
4	<b>DERECHOS</b>	30,942,232.33	0.00	30,942,232.33	30,425,554.77	30,425,554.77	-516,677.56
5	<b>PRODUCTOS</b>	3,013,979.71	0.00	3,013,979.71	2,603,913.10	2,603,913.10	-410,066.61
6	<b>APROVECHAMIENTOS</b>	3,929,530.76	0.00	3,929,530.76	2,720,336.13	2,720,336.13	-1,209,194.63
7	<b>INGRESOS POR VENTA DE BIENES, PRESTACIÓN DE SERVICIOS Y OTROS INGRESOS</b>	0.00	0.00	0.00	0.00	0.00	0.00
8	<b>PARTICIPACIONES, APORTACIONES, CONVENIOS, INCENTIVOS DERIVADOS DE LA COLABORACIÓN FISCAL Y FONDOS DISTINTOS DE APORTACIONES</b>	270,969,861.85	0.00	270,969,861.85	254,688,992.94	254,688,992.94	-16,280,868.91
9	<b>TRANSFERENCIAS, ASIGNACIONES, SUBSIDIOS Y SUBVENCIONES, Y PENSIONES Y JUBILACIONES</b>	0.00	0.00	0.00	0.00	0.00	0.00
10	<b>INGRESOS DERIVADOS DE FINANCIAMIENTOS</b>	0.00	0.00	0.00	6,500,000.00	6,500,000.00	6,500,000.00
<b>TOTAL:</b>		<b>365,629,112.56</b>	<b>0.00</b>	<b>365,629,112.56</b>	<b>345,292,216.78</b>	<b>345,292,216.78</b>	<b>-20,336,895.78</b>
<b>Ingresos excedentes:</b>				<b>365,629,112.56</b>			<b>-20,336,895.78</b>

"BAJO PROTESTA DE DECIR VERDAD DECLARAMOS QUE LOS ESTADOS FINANCIEROS Y SUS NOTAS, SON RAZONABLEMENTE CORRECTOS Y SON RESPONSABILIDAD DEL EMISOR"

Fecha: 06/07/2023 02:07:18 p. m.

Pág.: 38





**MUNICIPIO DE TECOMAN, COL.**  
**Sistema Integral de Contabilidad Gubernamental**  
**ESTADO ANALITICO DE INGRESOS**  
**DEL 1 DE ENERO AL 30 DE JUNIO DE 2023**

Análisis por: Fuente de Financiamiento

Clave Presupuestaria	Descripción	Ingreso					Diferencia Ene-Jun
		Estimado Ene-Jun	Ampliaciones / (Reducciones) Ene-Jun	Modificado Ene-Jun	Devengado Ene-Jun	Recaudado Ene-Jun	
Rubro	Concepto	(1)	(2)	(3=1+2)	(4)	(5)	(6=5-1)
<b>INGRESOS DEL PODER EJECUTIVO FEDERAL O ESTATAL Y DE LOS MUNICIPIOS</b>		<b>365,629,112.56</b>	<b>0.00</b>	<b>365,629,112.56</b>	<b>338,792,216.78</b>	<b>338,792,216.78</b>	<b>-26,836,895.78</b>
1	IMPUESTOS	56,773,507.91	0.00	56,773,507.91	48,353,419.84	48,353,419.84	-8,420,088.07
2	CUOTAS Y APORTACIONES DE SEGURIDAD SOCIAL	0.00	0.00	0.00	0.00	0.00	0.00
3	CONTRIBUCIONES DE MEJORAS	0.00	0.00	0.00	0.00	0.00	0.00
4	DERECHOS	30,942,232.33	0.00	30,942,232.33	30,425,554.77	30,425,554.77	-516,677.56
5	PRODUCTOS 1	3,013,979.71	0.00	3,013,979.71	2,603,913.10	2,603,913.10	-410,066.61
6	APROVECHAMIENTOS 2	3,929,530.76	0.00	3,929,530.76	2,720,336.13	2,720,336.13	-1,209,194.63
8	PARTICIPACIONES, APORTACIONES, CONVENIOS, INCENTIVOS DERIVADOS DE LA COLABORACIÓN FISCAL Y FONDOS DISTINTOS DE APORTACIONES	270,969,861.85	0.00	270,969,861.85	254,688,992.94	254,688,992.94	-16,280,868.91
9	TRANSFERENCIAS, ASIGNACIONES, SUBSIDIOS Y SUBVENCIONES, Y PENSIONES Y JUBILACIONES	0.00	0.00	0.00	0.00	0.00	0.00
INGRESOS DE LOS ENTES PÚBLICOS DE LOS PODERES LEGISLATIVO Y JUDICIAL, DE LOS ÓRGANOS AUTÓNOMOS Y DEL SECTOR PARAESTATAL O PARAMUNICIPAL, ASÍ COMO DE LAS EMPRESAS PRODUCTIVAS DEL ESTADO		0.00	0.00	0.00	0.00	0.00	0.00
7	INGRESOS POR VENTA DE BIENES, PRESTACIÓN DE SERVICIOS Y OTROS INGRESOS 3	0.00	0.00	0.00	0.00	0.00	0.00
INGRESOS DERIVADOS DE FINANCIAMIENTO		0.00	0.00	0.00	6,500,000.00	6,500,000.00	6,500,000.00
10	INGRESOS DERIVADOS DE FINANCIAMIENTOS	0.00	0.00	0.00	6,500,000.00	6,500,000.00	6,500,000.00
<b>TOTAL:</b>		<b>365,629,112.56</b>	<b>0.00</b>	<b>365,629,112.56</b>	<b>345,292,216.78</b>	<b>345,292,216.78</b>	<b>-20,336,895.78</b>
<b>Ingresos excedentes:</b>				<b>365,629,112.56</b>			<b>-20,336,895.78</b>

"BAJO PROTESTA DE DECIR VERDAD DECLARAMOS QUE LOS ESTADOS FINANCIEROS Y SUS NOTAS, SON RAZONABLEMENTE CORRECTOS Y SON RESPONSABILIDAD DEL EMISOR"

Fecha: 06/07/2023 02:07:19 p. m.

Pág.: 39



**MUNICIPIO DE TECOMAN, COL.**  
**Sistema Integral de Contabilidad Gubernamental**  
**ESTADO ANALITICO DE INGRESOS**  
**DEL 1 DE ENERO AL 30 DE JUNIO DE 2023**

Análisis por: Fuente de Financiamiento

Clave Presupuestaria	Descripción	Ingreso				Diferencia Ene-Jun	
		Estimado Ene-Jun	Ampliaciones / (Reducciones) Ene-Jun	Modificado Ene-Jun	Devengado Ene-Jun		Recaudado Ene-Jun
Rubro	Concepto	(1)	(2)	(3=1+2)	(4)	(5)	(6=5-1)

Nota: Estas firmas corresponden al ESTADO ANALITICO DE INGRESOS

- 1.- Incluye intereses que generan las cuentas bancarias de los entes públicos en productos
- 2.- Incluye donativos en efectivo del Poder Ejecutivo, entre otros aprovechamientos.
- 3.- Se refiere a los ingresos propios obtenidos por los Poderes Legislativo y Judicial, los órganos Autónomos y las entidades de la administración pública paraestatal y paramunicipal por sus actividades diversas no inherentes a su operación que generan recursos y que no sean ingresos por venta de bienes o prestación de servicios, tales como donativos en efectivo, entre otros.

- **Información Presupuestaria**  
*Estado Analítico del Presupuesto de Egresos*





**MUNICIPIO DE TECOMAN, COL.**  
**Sistema Integral de Contabilidad Gubernamental**  
**ESTADO ANALITICO DEL EJERCICIO DEL PRESUPUESTO DE EGRESOS**  
 Clasificador por Objeto del Gasto (Capítulo y Concepto)  
**DEL 1 DE ENERO AL 30 DE JUNIO DE 2023**

Análisis por: Clasificador por Objeto del Gasto

Clave Presupuestaria	Descripción	Aprobado Ene-Jun	Ampliaciones / (Reducciones) Ene-Jun	Egresos Modificado Ene-Jun	Devengado Ene-Jun	Pagado Ene-Jun	Subejercicio Ene-Jun
Cap-Con	Concepto	(1)	(2)	(3=1+2)	(4)	(5)	(6=3-4)
<b>1 0</b>	<b>SERVICIOS PERSONALES</b>	<b>148,364,870.86</b>	<b>10,629,951.00</b>	<b>158,994,821.86</b>	<b>127,086,422.89</b>	<b>126,201,721.16</b>	<b>31,908,398.97</b>
1 1	REMUNERACIONES AL PERSONAL DE CARACTER PERMANENTE	65,636,238.15	4,432,939.53	70,069,177.68	67,261,183.61	67,261,183.61	2,807,994.07
1 2	REMUNERACIONES AL PERSONAL DE CARÁCTER TRANSITORIO	6,221,164.85	175,425.40	6,396,590.25	4,759,287.47	4,759,287.47	1,637,302.78
1 3	REMUNERACIONES ADICIONALES Y ESPECIALES	4,480,762.81	521,539.05	5,002,301.86	3,596,383.10	3,596,383.10	1,405,918.76
1 4	SEGURIDAD SOCIAL	15,590,736.95	114,083.37	15,704,820.32	11,744,410.98	11,744,410.98	3,960,409.34
1 5	OTRAS PRESTACIONES SOCIALES Y ECONOMICAS	42,858,080.84	5,385,963.65	48,244,044.49	39,725,157.73	38,840,456.00	8,518,886.76
1 6	PREVISIONES	13,577,887.26	0.00	13,577,887.26	0.00	0.00	13,577,887.26
1 7	PAGO DE ESTIMULOS A SERVIDORES PUBLICOS	0.00	0.00	0.00	0.00	0.00	0.00
<b>2 0</b>	<b>MATERIALES Y SUMINISTROS</b>	<b>12,157,515.94</b>	<b>2,066,577.79</b>	<b>14,224,093.73</b>	<b>7,911,246.53</b>	<b>7,435,748.28</b>	<b>6,312,847.20</b>
2 1	MATERIALES DE ADMINISTRACION, EMISION DE DOCUMENTOS Y ARTICULOS OFICIALES	767,748.66	209,801.99	977,550.65	609,428.00	590,079.53	368,122.65
2 2	ALIMENTOS Y UTENSILIOS	323,499.78	13,264.72	336,764.50	195,510.89	195,510.89	141,253.61
2 3	MATERIAS PRIMAS Y MATERIALES DE PRODUCCION Y COMERCIALIZACION	499.98	0.00	499.98	0.00	0.00	499.98
2 4	MATERIALES Y ARTICULOS DE CONSTRUCCION Y DE REPARACION	1,165,849.54	20,382.63	1,186,232.17	819,292.83	808,254.17	366,939.34
2 5	PRODUCTOS QUIMICOS, FARMACEUTICOS Y DE LABORATORIO	35,749.92	15,000.00	50,749.92	3,156.67	3,156.67	47,593.25
2 6	COMBUSTIBLES, LUBRICANTES Y ADITIVOS	8,067,225.96	546,646.54	8,613,872.50	5,799,114.61	5,372,169.08	2,814,757.89
2 7	VESTUARIO, BLANCOS, PRENDAS DE PROTECCION Y ARTICULOS DEPORTIVOS	972,999.72	1,213,261.15	2,186,260.87	120,528.43	110,726.43	2,065,732.44
2 8	MATERIALES Y SUMINISTROS PARA SEGURIDAD	15,000.00	33,100.00	48,100.00	45,600.00	45,600.00	2,500.00
2 9	HERRAMIENTAS, REFACCIONES Y ACCESORIOS MENORES	808,942.38	15,120.76	824,063.14	318,615.10	310,251.51	505,448.04
<b>3 0</b>	<b>SERVICIOS GENERALES</b>	<b>27,279,385.80</b>	<b>13,508,084.38</b>	<b>40,787,470.18</b>	<b>36,244,108.58</b>	<b>36,044,136.58</b>	<b>4,543,361.60</b>
3 1	SERVICIOS BÁSICOS	12,297,351.60	312,921.66	12,610,273.26	9,659,355.18	9,659,355.18	2,950,918.08
3 2	SERVICIOS DE ARRENDAMIENTO	882,499.92	168,744.10	1,051,244.02	871,557.66	871,557.66	179,686.36
3 3	SERVICIOS PROFESIONALES, CIENTIFICOS, TECNICOS Y OTROS SERVICIOS	2,065,499.58	-941,851.01	1,123,648.57	998,317.98	949,463.98	125,330.59
3 4	SERVICIOS FINANCIEROS, BANCARIOS Y COMERCIALES	1,594,999.96	-43,654.53	1,551,345.43	1,501,796.57	1,501,796.57	49,548.86
3 5	SERVICIOS DE INSTALACION, REPARACION, MANTENIMIENTO Y CONSERVACION	7,846,853.38	-3,211,004.23	4,635,849.15	4,136,439.13	4,115,521.13	499,410.02
3 6	SERVICIOS DE COMUNICACION SOCIAL Y PUBLICIDAD	447,499.86	91,080.10	538,579.96	284,505.60	284,505.60	254,074.36
3 7	SERVICIOS DE TRASLADO Y VIATICOS	52,499.82	14,480.00	66,979.82	53,093.90	53,093.90	13,885.92
3 8	SERVICIOS OFICIALES	245,999.90	657,119.62	903,119.52	818,806.13	688,606.13	84,313.39
3 9	OTROS SERVICIOS GENERALES	1,846,181.78	16,460,248.67	18,306,430.45	17,920,236.43	17,920,236.43	386,194.02

\*BAJO PROTESTA DE DECIR VERDAD DECLARAMOS QUE LOS ESTADOS FINANCIEROS Y SUS NOTAS, SON RAZONABLEMENTE CORRECTOS Y SON REPOSABILIDAD DEL EMISOR\*



# MUNICIPIO DE TECOMAN, COL.

Sistema Integral de Contabilidad Gubernamental

## ESTADO ANALITICO DEL EJERCICIO DEL PRESUPUESTO DE EGRESOS

Clasificador por Objeto del Gasto (Capítulo y Concepto)

DEL 1 DE ENERO AL 30 DE JUNIO DE 2023

Análisis por: Clasificador por Objeto del Gasto

Clave Presupuestaria Cap-Con	Descripción Concepto	Egresos					Subejercicio Ene-Jun (6=3-4)
		Aprobado Ene-Jun (1)	Ampliaciones / (Reducciones) Ene-Jun (2)	Modificado Ene-Jun (3=1+2)	Devengado Ene-Jun (4)	Pagado Ene-Jun (5)	
<b>4 0</b>	<b>TRANSFERENCIAS, ASIGNACIONES, SUBSIDIOS Y OTRAS AYUDAS</b>	<b>54,371,964.21</b>	<b>-1,899,926.59</b>	<b>52,472,037.62</b>	<b>46,421,322.89</b>	<b>46,385,122.89</b>	<b>6,050,714.73</b>
4 1	TRANSFERENCIAS INTERNAS Y ASIGNACIONES AL SECTOR PÚBLICO	12,369,999.96	750,000.00	13,119,999.96	12,959,999.96	12,959,999.96	160,000.00
4 2	TRANSFERENCIAS AL RESTO DEL SECTOR PUBLICO	0.00	0.00	0.00	0.00	0.00	0.00
4 3	SUBSIDIOS Y SUBVENCIONES	684,499.86	0.00	684,499.86	581,088.00	581,088.00	103,411.86
4 4	AYUDAS SOCIALES	1,859,999.98	-81,999.98	1,778,000.00	1,699,949.28	1,663,749.28	78,050.72
4 5	PENSIONES Y JUBILACIONES	39,457,464.41	-2,567,926.61	36,889,537.80	31,180,285.65	31,180,285.65	5,709,252.15
4 6	TRANSFERENCIAS A FIDEICOMISOS, MANDATOS Y CONTRATOS ANALOGOS.	0.00	0.00	0.00	0.00	0.00	0.00
4 7	TRANSFERENCIAS A LA SEGURIDAD SOCIAL	0.00	0.00	0.00	0.00	0.00	0.00
4 8	DONATIVOS	0.00	0.00	0.00	0.00	0.00	0.00
4 9	TRANSFERENCIAS AL EXTERIOR	0.00	0.00	0.00	0.00	0.00	0.00
<b>5 0</b>	<b>BIENES MUEBLES, INMUEBLES E INTANGIBLES</b>	<b>2,465,234.68</b>	<b>766,042.22</b>	<b>3,231,276.90</b>	<b>2,039,506.88</b>	<b>2,016,649.08</b>	<b>1,191,770.02</b>
5 1	MOBILIARIO Y EQUIPO DE ADMINISTRACION	522,234.96	104,164.30	626,399.26	65,266.67	42,408.87	561,132.59
5 2	MOBILIARIO Y EQUIPO EDUCACIONAL Y RECREATIVO	24,999.90	36,300.04	61,299.94	34,523.00	34,523.00	26,776.94
5 3	EQUIPO E INSTRUMENTAL MEDICO Y DE LABORATORIO	0.00	60,000.00	60,000.00	15,876.00	15,876.00	44,124.00
5 4	VEHICULOS Y EQUIPO DE TRANSPORTE	1,500,000.00	327,000.00	1,827,000.00	1,792,000.00	1,792,000.00	35,000.00
5 5	EQUIPO DE DEFENSA Y SEGURIDAD	12,499.98	0.00	12,499.98	0.00	0.00	12,499.98
5 6	MAQUINARIA, OTROS EQUIPOS Y HERRAMIENTAS	267,499.84	258,577.88	526,077.72	131,841.21	131,841.21	394,236.51
5 7	ACTIVOS BIOLOGICOS	0.00	0.00	0.00	0.00	0.00	0.00
5 8	BIENES INMUEBLES	0.00	0.00	0.00	0.00	0.00	0.00
5 9	ACTIVOS INTANGIBLES	138,000.00	-20,000.00	118,000.00	0.00	0.00	118,000.00
<b>6 0</b>	<b>INVERSION PUBLICA</b>	<b>78,995,049.84</b>	<b>-670,000.00</b>	<b>78,325,049.84</b>	<b>20,560,645.10</b>	<b>18,899,786.99</b>	<b>57,764,404.74</b>
6 1	OBRA PUBLICA EN BIENES DE DOMINIO PUBLICO	78,995,049.84	-2,273,136.78	76,721,913.06	19,613,065.20	17,952,207.09	57,108,847.86
6 2	OBRA PUBLICA EN BIENES PROPIOS	0.00	1,603,136.78	1,603,136.78	947,579.90	947,579.90	655,556.88
6 3	PROYECTOS PRODUCTIVOS Y ACCIONES DE FOMENTO	0.00	0.00	0.00	0.00	0.00	0.00
<b>7 0</b>	<b>INVERSIONES FINANCIERAS Y OTRAS PROVISIONES</b>	<b>249,999.96</b>	<b>0.00</b>	<b>249,999.96</b>	<b>0.00</b>	<b>0.00</b>	<b>249,999.96</b>
7 1	INVERSIONES PARA EL FOMENTO DE ACTIVIDADES PRODUCTIVAS	0.00	0.00	0.00	0.00	0.00	0.00
7 2	ACCIONES Y PARTICIPACIONES DE CAPITAL	0.00	0.00	0.00	0.00	0.00	0.00
7 3	COMPRA DE TITULOS Y VALORES	0.00	0.00	0.00	0.00	0.00	0.00
7 4	CONCESION DE PRESTAMOS	0.00	0.00	0.00	0.00	0.00	0.00
7 5	INVERSIONES EN FIDEICOMISOS, MANDATOS Y OTROS ANALOGOS	0.00	0.00	0.00	0.00	0.00	0.00
7 6	OTRAS INVERSIONES FINANCIERAS	0.00	0.00	0.00	0.00	0.00	0.00

\*BAJO PROTESTA DE DECIR VERDAD DECLARAMOS QUE LOS ESTADOS FINANCIEROS Y SUS NOTAS, SON RAZONABLEMENTE CORRECTOS Y SON RESPONSABILIDAD DEL EMISOR\*



**MUNICIPIO DE TECOMAN, COL.**  
**Sistema Integral de Contabilidad Gubernamental**  
**ESTADO ANALITICO DEL EJERCICIO DEL PRESUPUESTO DE EGRESOS**  
 Clasificador por Objeto del Gasto (Capítulo y Concepto)  
**DEL 1 DE ENERO AL 30 DE JUNIO DE 2023**

Análisis por: Clasificador por Objeto del Gasto

Clave Presupuestaria Cap-Con	Descripción Concepto	Egresos					
		Aprobado Ene-Jun (1)	Ampliaciones / (Reducciones) Ene-Jun (2)	Modificado Ene-Jun (3=1+2)	Devengado Ene-Jun (4)	Pagado Ene-Jun (5)	Subejercido Ene-Jun (6=3-4)
7 9	PROVISIONES PARA CONTINGENCIAS Y OTRAS EROGACIONES ESPECIALES	249,999.96	0.00	249,999.96	0.00	0.00	249,999.96
<b>8 0</b>	<b>PARTICIPACIONES Y APORTACIONES</b>	<b>150,000.00</b>	<b>44,342.00</b>	<b>194,342.00</b>	<b>194,342.00</b>	<b>194,342.00</b>	<b>0.00</b>
8 1	PARTICIPACIONES	150,000.00	44,342.00	194,342.00	194,342.00	194,342.00	0.00
8 3	APORTACIONES	0.00	0.00	0.00	0.00	0.00	0.00
8 5	CONVENIOS	0.00	0.00	0.00	0.00	0.00	0.00
<b>9 0</b>	<b>DEUDA PUBLICA</b>	<b>19,194,999.84</b>	<b>1,172,989.06</b>	<b>20,367,988.90</b>	<b>21,117,084.78</b>	<b>21,115,084.78</b>	<b>-749,095.88</b>
9 1	AMORTIZACION DE LA DEUDA PUBLICA	15,319,999.86	859,628.54	16,179,628.40	16,179,628.40	16,179,628.40	0.00
9 2	INTERESES DE LA DEUDA PUBLICA	3,124,999.98	313,360.52	3,438,360.50	3,438,360.50	3,438,360.50	0.00
9 3	COMISIONES DE LA DEUDA PUBLICA	0.00	0.00	0.00	0.00	0.00	0.00
9 4	GASTOS DE LA DEUDA PUBLICA	0.00	0.00	0.00	0.00	0.00	0.00
9 5	COSTO POR CEBERTURAS	0.00	0.00	0.00	0.00	0.00	0.00
9 6	APOYOS FINANCIEROS	0.00	0.00	0.00	0.00	0.00	0.00
9 9	ADEUDOS DE EJERCICIOS FISCALES ANTERIORES (ADEFAS)	750,000.00	0.00	750,000.00	1,499,095.88	1,497,095.88	-749,095.88
<b>TOTAL DEL GASTO:</b>		<b>343,229,021.13</b>	<b>25,618,059.86</b>	<b>368,847,080.99</b>	<b>261,574,679.65</b>	<b>258,292,591.76</b>	<b>107,272,401.34</b>

TESORERÍA MUNICIPAL  
**TESORERIA MUNICIPAL**  
 L.A.F. CARLOS A. ZAMORA GONZALEZ

PRESIDENTE MUNICIPAL  
 ING. ELIAS ANTONIO LOZANO OCHOA  
**PRESIDENCIA**

DIRECTOR DE EGRESOS Y CONTABILIDAD  
 C.P. ANDREA JUAREZ CRUZ  
**DIRECCION DE EGRESOS**

"BAJO PROTESTA DE DECIR VERDAD DECLARAMOS QUE LOS ESTADOS FINANCIEROS Y SUS NOTAS, SON RAZONABLEMENTE CORRECTOS Y SON RESPONSABILIDAD DEL EMISOR"



**MUNICIPIO DE TECOMAN, COL:**  
 Sistema Integral de Contabilidad Gubernamental  
**ESTADO ANALITICO DEL EJERCICIO DEL PRESUPUESTO DE EGRESOS**  
 Clasificación Económica (Tipo de Gasto)

**DEL 1 DE ENERO AL 30 DE JUNIO DE 2023**

Análisis por: Clasificación Económica

Clave Presupuestaria TG	Descripción Concepto	Egresos					Subejercicio Ene-Jun (6=3-4)
		Aprobado Ene-Jun (1)	Ampliaciones / (Reducciones) Ene-Jun (2)	Modificado Ene-Jun (3=1+2)	Devengado Ene-Jun (4)	Pagado Ene-Jun (5)	
<b>1</b>	<b>GASTO CORRIENTE</b>	<b>94,383,376.29</b>	<b>19,411,500.60</b>	<b>113,794,876.89</b>	<b>96,331,636.23</b>	<b>95,394,130.76</b>	<b>17,463,240.66</b>
<b>2</b>	<b>GASTO DE CAPITAL</b>	<b>78,995,049.84</b>	<b>-670,000.00</b>	<b>78,325,049.84</b>	<b>20,560,645.10</b>	<b>18,899,786.99</b>	<b>57,764,404.74</b>
<b>3</b>	<b>AMORTIZACION DE LA DEUDA Y DISMINUCION DE PASIVOS</b>	<b>19,194,999.84</b>	<b>1,172,989.06</b>	<b>20,367,988.90</b>	<b>21,117,084.78</b>	<b>21,115,084.78</b>	<b>-749,095.88</b>
<b>4</b>	<b>PENSIONES Y JUBILACIONES</b>	<b>38,187,783.91</b>	<b>-902,383.55</b>	<b>37,285,400.36</b>	<b>31,180,285.65</b>	<b>31,180,285.65</b>	<b>6,105,114.71</b>
<b>5</b>	<b>PARTICIPACIONES</b>	<b>112,467,811.25</b>	<b>6,605,953.75</b>	<b>119,073,765.00</b>	<b>92,385,027.89</b>	<b>91,703,303.58</b>	<b>26,688,737.11</b>
<b>TOTAL DEL GASTO:</b>		<b>343,229,021.13</b>	<b>25,618,059.86</b>	<b>368,847,080.99</b>	<b>261,574,679.65</b>	<b>258,292,591.76</b>	<b>107,272,401.34</b>

  
 TESORERÍA MUNICIPAL  
 L.A.F. CARLOS A. ZAMORA GONZALEZ

  
 PRESIDENTE MUNICIPAL  
 ING. ELIAS ANTONIO LOZANO OCHOA  
 PRESIDENCIA

  
 DIRECTOR DE EGRESOS Y CONTABILIDAD  
 C.P. ANDREA JUAREZ CRUZ  
 DIRECCIÓN DE EGRESOS

\*BAJO PROTESTA DE DECIR VERDAD DECLARAMOS QUE LOS ESTADOS FINANCIEROS Y SUS NOTAS, SON RAZONABLEMENTE CORRECTOS Y SON RESPONSABILIDAD DEL EMISOR\*





**MUNICIPIO DE TECOMAN, COL.**  
**Sistema Integral de Contabilidad Gubernamental**  
**ESTADO ANALITICO DEL EJERCICIO DEL PRESUPUESTO DE EGRESOS**  
 Clasificación Administrativa

**DEL 1 DE ENERO AL 30 DE JUNIO DE 2023**

Análisis por: Clasificación Administrativa

Clave Presupuestaria UP-UR-UE	Descripción Concepto	Egresos					Subejercicio Ene-Jun
		Aprobado Ene-Jun (1)	Ampliaciones / (Reducciones) Ene-Jun (2)	Modificado Ene-Jun (3=1+2)	Devengado Ene-Jun (4)	Pagado Ene-Jun (5)	
<b>01 CABILDO</b>		<b>5,648,772.62</b>	<b>310,631.68</b>	<b>5,959,404.30</b>	<b>5,922,748.60</b>	<b>5,922,748.60</b>	<b>36,655.70</b>
<b>01 01 CABILDO</b>		<b>5,648,772.62</b>	<b>310,631.68</b>	<b>5,959,404.30</b>	<b>5,922,748.60</b>	<b>5,922,748.60</b>	<b>36,655.70</b>
01 01 01	DESPACHO DE CABILDO	5,648,772.62	310,631.68	5,959,404.30	5,922,748.60	5,922,748.60	36,655.70
<b>02 PRESIDENCIA MUNICIPAL</b>		<b>10,038,549.59</b>	<b>-336,237.69</b>	<b>9,702,311.90</b>	<b>7,065,829.36</b>	<b>7,024,322.52</b>	<b>2,636,482.54</b>
<b>02 01 PRESIDENCIA MUNICIPAL</b>		<b>1,771,667.68</b>	<b>250,640.86</b>	<b>2,022,308.54</b>	<b>1,731,299.87</b>	<b>1,731,299.87</b>	<b>291,008.67</b>
02 01 01	DESPACHO DE PRESIDENCIA MUNICIPAL	1,771,667.68	250,640.86	2,022,308.54	1,731,299.87	1,731,299.87	291,008.67
<b>02 02 COMUNICACION SOCIAL</b>		<b>1,066,901.81</b>	<b>110,932.61</b>	<b>1,177,834.42</b>	<b>609,380.98</b>	<b>609,380.98</b>	<b>568,453.44</b>
02 02 01	DIRECCION DE COMUNICACION SOCIAL	1,066,901.81	110,932.61	1,177,834.42	609,380.98	609,380.98	568,453.44
<b>02 03 ATENCION CIUDADANA Y DESARROLLO SOCIAL</b>		<b>1,634,376.31</b>	<b>-14,842.02</b>	<b>1,619,534.29</b>	<b>1,352,626.22</b>	<b>1,316,426.22</b>	<b>266,908.07</b>
02 03 01	DIRECCION DE ATENCION CIUDADANA Y DESARROLLO SOCIAL	1,634,376.31	-14,842.02	1,619,534.29	1,352,626.22	1,316,426.22	266,908.07
<b>02 05 FOMENTO ECONOMICO</b>		<b>2,047,666.01</b>	<b>-167,894.93</b>	<b>1,879,771.08</b>	<b>1,485,012.84</b>	<b>1,485,012.84</b>	<b>394,758.24</b>
02 05 01	DIRECCION DE FOMENTO ECONOMICO	2,047,666.01	-167,894.93	1,879,771.08	1,485,012.84	1,485,012.84	394,758.24
<b>02 06 SISTEMA DE PROTECCION INTEGRAL DE NIÑAS, NIÑOS Y ADOLESCENTES</b>		<b>160,763.45</b>	<b>9,344.88</b>	<b>170,108.33</b>	<b>143,416.47</b>	<b>143,416.47</b>	<b>26,691.86</b>
02 06 01	DIRECCION DEL SISTEMA DE PROTECCION INTEGRAL DE NIÑAS, NIÑOS Y ADOLESCENTES	160,763.45	9,344.88	170,108.33	143,416.47	143,416.47	26,691.86
<b>02 07 TRANSPARENCIA</b>		<b>538,839.01</b>	<b>13,780.78</b>	<b>552,619.79</b>	<b>393,987.34</b>	<b>393,987.34</b>	<b>158,632.45</b>
02 07 01	DIRECCION DE TRANSPARENCIA	538,839.01	13,780.78	552,619.79	393,987.34	393,987.34	158,632.45
<b>02 08 PROTECCION CIVIL</b>		<b>1,857,312.72</b>	<b>-554,309.56</b>	<b>1,303,003.16</b>	<b>1,021,499.60</b>	<b>1,017,699.60</b>	<b>281,503.56</b>
02 08 01	DIRECCION DE PROTECCION CIVIL	1,857,312.72	-554,309.56	1,303,003.16	1,021,499.60	1,017,699.60	281,503.56
<b>02 11 COMISION DE VIVIENDA</b>		<b>329,877.75</b>	<b>0.00</b>	<b>329,877.75</b>	<b>0.00</b>	<b>0.00</b>	<b>329,877.75</b>
02 11 01	COMISION DE VIVIENDA	329,877.75	0.00	329,877.75	0.00	0.00	329,877.75
<b>02 12 PROCURADURÍA DE PROTECCIÓN DE NIÑAS, NIÑOS Y ADOLESCENTES</b>		<b>178,263.41</b>	<b>4,094.22</b>	<b>182,357.63</b>	<b>122,958.58</b>	<b>121,451.74</b>	<b>59,399.05</b>
02 12 01	DIRECCION DE PROCURADURÍA DE PROTECCIÓN DE NIÑAS, NIÑOS Y ADOLESCENTES	178,263.41	4,094.22	182,357.63	122,958.58	121,451.74	59,399.05
<b>02 13 DIRECCION DE TURISMO</b>		<b>452,881.44</b>	<b>12,015.47</b>	<b>464,896.91</b>	<b>205,647.46</b>	<b>205,647.46</b>	<b>259,249.45</b>
02 13 01	DIRECCION DE TURISMO	452,881.44	12,015.47	464,896.91	205,647.46	205,647.46	259,249.45
<b>03 SECRETARIA DEL AYUNTAMIENTO</b>		<b>8,192,957.23</b>	<b>1,114,205.39</b>	<b>9,307,162.62</b>	<b>7,909,009.43</b>	<b>7,881,683.11</b>	<b>1,398,153.19</b>
<b>03 01 SECRETARIA DEL AYUNTAMIENTO</b>		<b>2,123,864.21</b>	<b>278,980.41</b>	<b>2,402,844.62</b>	<b>1,752,006.32</b>	<b>1,745,219.32</b>	<b>650,838.30</b>
03 01 01	DESPACHO DE LA SECRETARIA DEL AYUNTAMIENTO	1,547,323.91	252,634.46	1,799,958.37	1,195,483.50	1,188,696.50	604,474.87
03 01 02	JEFATURA DE LOS SERVICIOS MUNICIPALES DE SALUD	576,540.30	26,345.95	602,886.25	556,522.82	556,522.82	46,363.43
<b>03 02 REGISTRO CIVIL</b>		<b>1,345,767.67</b>	<b>104,723.28</b>	<b>1,450,490.95</b>	<b>1,245,379.52</b>	<b>1,245,379.52</b>	<b>205,111.43</b>
03 02 01	OFICIALIA DEL REGISTRO CIVIL	1,345,767.67	104,723.28	1,450,490.95	1,245,379.52	1,245,379.52	205,111.43
<b>03 03 EDUCACION Y CULTURA</b>		<b>4,368,900.72</b>	<b>292,346.83</b>	<b>4,661,247.55</b>	<b>4,239,226.69</b>	<b>4,238,687.37</b>	<b>422,020.86</b>
03 03 01	DIRECCION DE EDUCACION Y CULTURA	4,368,900.72	292,346.83	4,661,247.55	4,239,226.69	4,238,687.37	422,020.86

"BAJO PROTESTA DE DECIR VERDAD DECLARAMOS QUE LOS ESTADOS FINANCIEROS Y SUS NOTAS, SON RAZONABLEMENTE CORRECTOS Y SON RESPONSABILIDAD DEL EMISOR"





**MUNICIPIO DE TECOMAN, COL.**  
**Sistema Integral de Contabilidad Gubernamental**  
**ESTADO ANALITICO DEL EJERCICIO DEL PRESUPUESTO DE EGRESOS**  
 Clasificación Administrativa

**DEL 1 DE ENERO AL 30 DE JUNIO DE 2023**

Análisis por: Clasificación Administrativa

Clave Presupuestaria UP-UR-UE	Descripción Concepto	Egresos					Subejercicio Ene-Jun (6=3-4)
		Aprobado Ene-Jun (1)	Ampliaciones / (Reducciones) Ene-Jun (2)	Modificado Ene-Jun (3=1+2)	Devengado Ene-Jun (4)	Pagado Ene-Jun (5)	
<b>03 05</b>	<b>JUVENTUD Y DEPORTE</b>	<b>354,424.63</b>	<b>438,154.87</b>	<b>792,579.50</b>	<b>672,396.90</b>	<b>652,396.90</b>	<b>120,182.60</b>
03 05 01	DIRECCION DE JUVENTUD Y DEPORTE	354,424.63	438,154.87	792,579.50	672,396.90	652,396.90	120,182.60
<b>04</b>	<b>OFICIALIA MAYOR</b>	<b>43,703,082.81</b>	<b>310,924.63</b>	<b>44,014,007.44</b>	<b>27,824,270.18</b>	<b>26,957,580.08</b>	<b>16,189,737.26</b>
<b>04 01</b>	<b>OFICIALIA MAYOR</b>	<b>31,789,922.09</b>	<b>-2,197,154.94</b>	<b>29,592,767.15</b>	<b>18,363,085.13</b>	<b>17,659,042.34</b>	<b>11,229,682.02</b>
04 01 01	DESPACHO DE LA OFICIALIA MAYOR	31,789,922.09	-2,197,154.94	29,592,767.15	18,363,085.13	17,659,042.34	11,229,682.02
<b>04 02</b>	<b>RECURSOS MATERIALES</b>	<b>1,133,053.58</b>	<b>57,102.78</b>	<b>1,190,156.36</b>	<b>1,032,291.47</b>	<b>1,032,291.47</b>	<b>157,864.89</b>
04 02 01	DIRECCION DE RECURSOS MATERIALES	1,133,053.58	57,102.78	1,190,156.36	1,032,291.47	1,032,291.47	157,864.89
<b>04 03</b>	<b>RECURSOS HUMANOS</b>	<b>4,448,374.64</b>	<b>-381,682.24</b>	<b>4,066,692.40</b>	<b>1,718,116.82</b>	<b>1,718,116.82</b>	<b>2,348,575.58</b>
04 03 01	DIRECCION DE RECURSOS HUMANOS	4,448,374.64	-381,682.24	4,066,692.40	1,718,116.82	1,718,116.82	2,348,575.58
<b>04 04</b>	<b>CONTROL PATRIMONIAL</b>	<b>1,877,638.65</b>	<b>2,437,980.03</b>	<b>4,315,618.68</b>	<b>2,815,374.45</b>	<b>2,790,434.19</b>	<b>1,500,244.23</b>
04 04 01	DIRECCION DE CONTROL PATRIMONIAL	1,877,638.65	2,437,980.03	4,315,618.68	2,815,374.45	2,790,434.19	1,500,244.23
<b>04 05</b>	<b>SERVICIOS GENERALES</b>	<b>4,454,093.85</b>	<b>394,679.00</b>	<b>4,848,772.85</b>	<b>3,895,402.31</b>	<b>3,757,695.26</b>	<b>953,370.54</b>
04 05 01	DIRECCION DE SERVICIOS GENERALES	4,454,093.85	394,679.00	4,848,772.85	3,895,402.31	3,757,695.26	953,370.54
<b>05</b>	<b>TESORERIA MUNICIPAL</b>	<b>32,552,562.66</b>	<b>3,427,377.19</b>	<b>35,979,939.85</b>	<b>34,282,184.83</b>	<b>34,275,080.83</b>	<b>1,697,755.02</b>
<b>05 01</b>	<b>TESORERIA MUNICIPAL</b>	<b>21,357,087.04</b>	<b>1,735,537.32</b>	<b>23,092,624.36</b>	<b>23,450,051.81</b>	<b>23,448,051.81</b>	<b>-357,427.45</b>
05 01 01	DESPACHO DE LA TESORERIA MUNICIPAL	21,357,087.04	1,735,537.32	23,092,624.36	23,450,051.81	23,448,051.81	-357,427.45
<b>05 02</b>	<b>CATASTRO</b>	<b>1,240,784.49</b>	<b>217,068.75</b>	<b>1,457,853.24</b>	<b>1,224,049.83</b>	<b>1,224,049.83</b>	<b>233,803.41</b>
05 02 01	DIRECCION DE CATASTRO	1,240,784.49	217,068.75	1,457,853.24	1,224,049.83	1,224,049.83	233,803.41
<b>05 03</b>	<b>EGRESOS Y CONTABILIDAD</b>	<b>1,626,278.62</b>	<b>360,173.12</b>	<b>1,986,451.74</b>	<b>1,863,686.82</b>	<b>1,863,686.82</b>	<b>122,764.92</b>
05 03 01	DIRECCION DE EGRESOS Y CONTABILIDAD	1,626,278.62	360,173.12	1,986,451.74	1,863,686.82	1,863,686.82	122,764.92
<b>05 04</b>	<b>INGRESOS</b>	<b>4,558,459.32</b>	<b>348,667.23</b>	<b>4,907,126.55</b>	<b>4,081,372.98</b>	<b>4,081,372.98</b>	<b>825,753.57</b>
05 04 01	DIRECCION DE INGRESOS	4,558,459.32	348,667.23	4,907,126.55	4,081,372.98	4,081,372.98	825,753.57
<b>05 05</b>	<b>REGLAMENTOS Y APREMIOS</b>	<b>1,228,134.56</b>	<b>51,842.86</b>	<b>1,279,977.42</b>	<b>1,068,872.33</b>	<b>1,068,872.33</b>	<b>211,105.09</b>
05 05 01	DIRECCION DE LICENCIAS E INSPECCION	1,228,134.56	51,842.86	1,279,977.42	1,068,872.33	1,068,872.33	211,105.09
<b>05 06</b>	<b>SISTEMAS</b>	<b>1,310,009.94</b>	<b>-34,561.73</b>	<b>1,275,448.21</b>	<b>873,441.51</b>	<b>868,337.51</b>	<b>402,006.70</b>
05 06 01	DIRECCION DE SISTEMAS	1,310,009.94	-34,561.73	1,275,448.21	873,441.51	868,337.51	402,006.70
<b>05 07</b>	<b>PLANEACION Y DESARROLLO MUNICIPAL</b>	<b>1,231,808.69</b>	<b>748,649.64</b>	<b>1,980,458.33</b>	<b>1,720,709.55</b>	<b>1,720,709.55</b>	<b>259,748.78</b>
05 07 01	DIRECCION DE PLANEACION Y DESARROLLO MUNICIPAL	1,231,808.69	748,649.64	1,980,458.33	1,720,709.55	1,720,709.55	259,748.78
<b>06</b>	<b>CONTRALORIA MUNICIPAL</b>	<b>1,620,670.34</b>	<b>-7,276.67</b>	<b>1,613,393.67</b>	<b>1,179,412.98</b>	<b>1,177,904.98</b>	<b>433,980.69</b>
<b>06 01</b>	<b>CONTRALORIA MUNICIPAL</b>	<b>1,103,898.50</b>	<b>-27,112.33</b>	<b>1,076,786.17</b>	<b>885,398.50</b>	<b>883,890.50</b>	<b>191,387.67</b>
06 01 01	DESPACHO DE LA CONTRALORIA MUNICIPAL	1,103,898.50	-27,112.33	1,076,786.17	885,398.50	883,890.50	191,387.67
<b>06 02</b>	<b>INVESTIGACION DE FALTAS ADMINISTRATIVAS</b>	<b>162,669.28</b>	<b>9,917.83</b>	<b>172,587.11</b>	<b>147,007.24</b>	<b>147,007.24</b>	<b>25,579.87</b>
06 02 01	DIRECCION DE INVESTIGACION DE FALTAS ADMINISTRATIVAS	162,669.28	9,917.83	172,587.11	147,007.24	147,007.24	25,579.87
<b>06 03</b>	<b>SUBSTANCIACION DEL PROCEDIMIENTO ADMINISTRATIVO DE RESPONSABILIDAD</b>	<b>162,669.28</b>	<b>9,917.83</b>	<b>172,587.11</b>	<b>147,007.24</b>	<b>147,007.24</b>	<b>25,579.87</b>

"BAJO PROTESTA DE DECIR VERDAD DECLARAMOS QUE LOS ESTADOS FINANCIEROS Y SUS NOTAS, SON RAZONABLEMENTE CORRECTOS Y SON REPOSABILIDAD DEL EMISOR"



**MUNICIPIO DE TECOMAN, COL.**  
**Sistema Integral de Contabilidad Gubernamental**  
**ESTADO ANALITICO DEL EJERCICIO DEL PRESUPUESTO DE EGRESOS**

Clasificación Administrativa

**DEL 1 DE ENERO AL 30 DE JUNIO DE 2023**

Análisis por: Clasificación Administrativa

Clave Presupuestaria UP-UR-UE	Descripción Concepto	Egresos					Subejercicio Ene-Jun (6=3-4)
		Aprobado Ene-Jun (1)	Ampliaciones / (Reducciones) Ene-Jun (2)	Modificado Ene-Jun (3=1+2)	Devengado Ene-Jun (4)	Pagado Ene-Jun (5)	
06 03 01	DIRECCION DE SUBSTANCIACION DEL PROCEDIMIENTO ADMINISTRATIVO DE RESPONSABILIDAD	162,669.28	9,917.83	172,587.11	147,007.24	147,007.24	25,579.87
06 04	RESOLUCION O FALLO DEL PROCEDIMIENTO ADMINISTRATIVO DE RESPONSABILIDAD	191,433.28	0.00	191,433.28	0.00	0.00	191,433.28
06 04 01	DIRECCION RESOLUTORA O FALLO DEL PROCEDIMIENTO ADMINISTRATIVO DE RESPONSABILIDAD	191,433.28	0.00	191,433.28	0.00	0.00	191,433.28
07	JUEZ CIVICO MUNICIPAL	636,943.98	14,769.62	651,713.60	424,082.92	424,082.92	227,630.68
07 01	JUEZ CIVICO MUNICIPAL	636,943.98	14,769.62	651,713.60	424,082.92	424,082.92	227,630.68
07 01 01	DIRECCION DE JUEZ CIVICO	636,943.98	14,769.62	651,713.60	424,082.92	424,082.92	227,630.68
08	DIRECCION GENERAL DE SERVICIOS PUBLICOS	39,088,216.87	1,484,349.15	40,572,566.02	34,096,934.08	33,908,589.98	6,475,631.94
08 01	SERVICIOS PUBLICOS	1,973,491.61	533,924.64	2,507,416.25	1,855,507.04	1,846,695.54	651,909.21
08 01 01	DIRECCION GENERAL DE SERVICIOS PUBLICOS	1,973,491.61	533,924.64	2,507,416.25	1,855,507.04	1,846,695.54	651,909.21
08 02	RECOLECCION Y TRANSPORTE DE RESIDUOS SOLIDOS	24,592,480.25	421,459.00	25,013,939.25	21,902,659.15	21,749,696.68	3,111,280.10
08 02 01	DIRECCION DE RECOLECCION Y TRANSPORTE DE RESIDUOS SOLIDOS	24,592,480.25	421,459.00	25,013,939.25	21,902,659.15	21,749,696.68	3,111,280.10
08 03	PARQUES Y JARDINES	7,812,363.63	791,078.76	8,603,442.39	7,279,215.58	7,252,645.45	1,324,226.81
08 03 01	DIRECCION DE PARQUES Y JARDINES	7,812,363.63	791,078.76	8,603,442.39	7,279,215.58	7,252,645.45	1,324,226.81
08 04	RASTRO MUNICIPAL	1,173,990.88	217,025.36	1,391,016.24	1,175,675.02	1,175,675.02	215,341.22
08 04 01	ADMINISTRACION DEL RASTRO MUNICIPAL	1,173,990.88	217,025.36	1,391,016.24	1,175,675.02	1,175,675.02	215,341.22
08 05	PANTONES MUNICIPALES	651,342.86	45,549.81	696,892.67	625,166.95	625,166.95	71,725.72
08 05 01	ADMINISTRACION DE PANTEONES MUNICIPALES	651,342.86	45,549.81	696,892.67	625,166.95	625,166.95	71,725.72
08 07	CONTROL CANINO	19,999.98	0.00	19,999.98	0.00	0.00	19,999.98
08 07 01	DIRECCION DE CONTROL CANINO	19,999.98	0.00	19,999.98	0.00	0.00	19,999.98
08 08	DISPOSICION FINAL DE RESIDUOS SOLIDOS	1,251,100.79	396,914.12	1,648,014.91	948,591.59	948,591.59	699,423.32
08 08 01	DIRECCION DE DISPOSICION FINAL DE RESIDUOS SOLIDOS	1,251,100.79	396,914.12	1,648,014.91	948,591.59	948,591.59	699,423.32
08 09	ECOLOGIA	1,613,446.87	-921,602.54	691,844.33	310,118.75	310,118.75	381,725.58
08 09 01	DIRECCION DE ECOLOGIA	1,613,446.87	-921,602.54	691,844.33	310,118.75	310,118.75	381,725.58
09	DIRECCION GENERAL DE DESARROLLO URBANO Y OBRAS PUBLICAS	100,319,303.15	301,235.69	100,620,538.84	38,442,568.05	36,735,375.42	62,177,970.79
09 01	DESPACHO DE LA DIRECCION GENERAL DE DESARROLLO URBANO Y OBRAS PUBLICAS	1,239,628.64	542,585.82	1,782,214.46	1,502,674.78	1,460,340.26	279,539.68
09 01 01	DESPACHO DE LA DIRECCION GENERAL DE DESARROLLO URBANO Y OBRAS PUBLICAS	1,239,628.64	542,585.82	1,782,214.46	1,502,674.78	1,460,340.26	279,539.68
09 02	OBRA PUBLICA	83,424,037.26	-888,376.13	82,535,661.13	23,868,338.93	22,207,480.82	58,667,322.20
09 02 01	DIRECCION DE OBRA PUBLICA	83,424,037.26	-888,376.13	82,535,661.13	23,868,338.93	22,207,480.82	58,667,322.20
09 03	ADMINISTRACION	265,066.55	16,172.71	281,239.26	239,529.38	239,529.38	41,709.88

\*BAJO PROTESTA DE DECIR VERDAD DECLARAMOS QUE LOS ESTADOS FINANCIEROS Y SUS NOTAS, SON RAZONABLEMENTE CORRECTOS Y SON RESPONSABILIDAD DEL EMISOR\*



**MUNICIPIO DE TECOMAN, COL.**  
**Sistema Integral de Contabilidad Gubernamental**  
**ESTADO ANALITICO DEL EJERCICIO DEL PRESUPUESTO DE EGRESOS**  
 Clasificación Administrativa

**DEL 1 DE ENERO AL 30 DE JUNIO DE 2023**

Análisis por: Clasificación Administrativa

Clave Presupuestaria	Descripción Concepto	Egresos					Subejercicio Ene-Jun
		Aprobado Ene-Jun (1)	Ampliaciones / (Reducciones) Ene-Jun (2)	Modificado Ene-Jun (3=1+2)	Devengado Ene-Jun (4)	Pagado Ene-Jun (5)	
09 03 01	COORDINACION ADMINISTRATIVA	265,066.55	16,172.71	281,239.26	239,529.38	239,529.38	41,709.88
<b>09 04</b>	<b>DESARROLLO URBANO</b>	<b>1,924,987.15</b>	<b>291,146.18</b>	<b>2,216,133.33</b>	<b>1,853,264.65</b>	<b>1,853,264.65</b>	<b>362,868.68</b>
09 04 01	DIRECCION DESARROLLO URBANO	1,924,987.15	291,146.18	2,216,133.33	1,853,264.65	1,853,264.65	362,868.68
<b>09 05</b>	<b>ALUMBRADO PUBLICO</b>	<b>13,465,583.55</b>	<b>339,707.11</b>	<b>13,805,290.66</b>	<b>10,978,760.31</b>	<b>10,974,760.31</b>	<b>2,826,530.35</b>
09 05 01	DIRECCION DE ALUMBRADO PUBLICO	13,465,583.55	339,707.11	13,805,290.66	10,978,760.31	10,974,760.31	2,826,530.35
<b>10</b>	<b>DIRECCION GENERAL DE SEGURIDAD PUBLICA Y POLICIA VIAL</b>	<b>45,930,202.80</b>	<b>2,996,358.83</b>	<b>48,926,561.63</b>	<b>39,820,633.22</b>	<b>39,421,967.32</b>	<b>9,105,928.41</b>
<b>10 01</b>	<b>SEGURIDAD PUBLICA Y POLICIA VIAL</b>	<b>3,498,662.16</b>	<b>-2,947,807.43</b>	<b>550,854.73</b>	<b>452,722.47</b>	<b>452,722.47</b>	<b>98,132.26</b>
10 01 01	DESPACHO DE LA DIRECCION GENERAL DE SEGURIDAD PUBLICA Y POLICIA VIAL	3,498,662.16	-2,947,807.43	550,854.73	452,722.47	452,722.47	98,132.26
<b>10 02</b>	<b>SEGURIDAD PUBLICA</b>	<b>37,794,542.19</b>	<b>5,500,124.99</b>	<b>43,294,667.18</b>	<b>34,694,499.33</b>	<b>34,295,833.43</b>	<b>8,600,167.85</b>
10 02 01	DIRECCION DE SEGURIDAD PUBLICA	37,794,542.19	5,500,124.99	43,294,667.18	34,694,499.33	34,295,833.43	8,600,167.85
<b>10 03</b>	<b>POLICIA VIAL</b>	<b>4,463,417.23</b>	<b>397,689.22</b>	<b>4,861,106.45</b>	<b>4,484,404.18</b>	<b>4,484,404.18</b>	<b>376,702.27</b>
10 03 01	DIRECCION DE POLICIA VIAL	4,463,417.23	397,689.22	4,861,106.45	4,484,404.18	4,484,404.18	376,702.27
<b>10 04</b>	<b>PREVENCION DEL DELITO</b>	<b>173,581.22</b>	<b>46,352.05</b>	<b>219,933.27</b>	<b>189,007.24</b>	<b>189,007.24</b>	<b>30,926.03</b>
10 04 01	DIRECCION DE PREVENCION DEL DELITO	173,581.22	46,352.05	219,933.27	189,007.24	189,007.24	30,926.03
<b>11</b>	<b>DIRECCION GENERAL DE ASUNTOS JURIDICOS</b>	<b>2,579,119.87</b>	<b>16,154,105.59</b>	<b>18,733,225.46</b>	<b>18,512,426.66</b>	<b>18,468,676.66</b>	<b>220,798.80</b>
<b>11 02</b>	<b>ASUNTOS JURIDICOS</b>	<b>2,579,119.87</b>	<b>16,154,105.59</b>	<b>18,733,225.46</b>	<b>18,512,426.66</b>	<b>18,468,676.66</b>	<b>220,798.80</b>
11 02 01	DIRECCION DE ASUNTOS JURIDICOS	2,579,119.87	16,154,105.59	18,733,225.46	18,512,426.66	18,468,676.66	220,798.80
<b>12</b>	<b>ADMINISTRACION PARAMUNICIPAL</b>	<b>12,369,999.96</b>	<b>750,000.00</b>	<b>13,119,999.96</b>	<b>12,959,999.96</b>	<b>12,959,999.96</b>	<b>160,000.00</b>
<b>12 01</b>	<b>ORGANISMOS PUBLICOS DESCENTRALIZADOS</b>	<b>12,369,999.96</b>	<b>750,000.00</b>	<b>13,119,999.96</b>	<b>12,959,999.96</b>	<b>12,959,999.96</b>	<b>160,000.00</b>
12 01 01	SISTEMA PARA EL DESARROLLO INTEGRAL DE LA FAMILIA EN EL MUNICIPIO DE TECOMAN	12,000,000.00	750,000.00	12,750,000.00	12,710,000.00	12,710,000.00	40,000.00
12 01 03	INSTITUTO MUNICIPAL DE LAS MUJERES TECOMENSES	369,999.96	0.00	369,999.96	249,999.96	249,999.96	120,000.00
<b>13</b>	<b>JUNTAS MUNICIPALES Y COMISARIAS</b>	<b>2,360,855.34</b>	<b>0.00</b>	<b>2,360,855.34</b>	<b>1,954,293.73</b>	<b>1,954,293.73</b>	<b>406,561.61</b>
<b>13 01</b>	<b>JUNTAS MUNICIPALES Y COMISARIAS</b>	<b>2,360,855.34</b>	<b>0.00</b>	<b>2,360,855.34</b>	<b>1,954,293.73</b>	<b>1,954,293.73</b>	<b>406,561.61</b>
13 01 01	JUNTA MUNICIPAL DE CERRO DE ORTEGA	464,658.78	0.00	464,658.78	386,822.47	386,822.47	77,836.31
13 01 02	JUNTA MUNICIPAL DE TECOLAPA	253,658.82	0.00	253,658.82	212,534.47	212,534.47	41,124.35
13 01 03	JUNTA MUNICIPAL DE CALERAS	269,658.78	0.00	269,658.78	224,534.47	224,534.47	45,124.31
13 01 04	JUNTA MUNICIPAL DE COFRADIA DE MORELOS	253,658.82	0.00	253,658.82	212,534.47	212,534.47	41,124.35
13 01 05	JUNTA MUNICIPAL DE CAXITLAN	236,158.80	0.00	236,158.80	195,734.47	195,734.47	40,424.33
13 01 06	JUNTA MUNICIPAL DE MADRID	324,658.74	0.00	324,658.74	264,134.47	264,134.47	60,524.27
13 01 07	COMISARIAS MUNICIPALES	558,402.60	0.00	558,402.60	457,998.91	457,998.91	100,403.69
<b>14</b>	<b>JUBILADOS Y PENSIONADOS</b>	<b>38,187,783.91</b>	<b>-902,383.55</b>	<b>37,285,400.36</b>	<b>31,180,285.65</b>	<b>31,180,285.65</b>	<b>6,105,114.71</b>
<b>14 01</b>	<b>JUBILADOS Y PENSIONADOS</b>	<b>38,187,783.91</b>	<b>-902,383.55</b>	<b>37,285,400.36</b>	<b>31,180,285.65</b>	<b>31,180,285.65</b>	<b>6,105,114.71</b>
14 01 01	JUBILADOS Y PENSIONADOS	38,187,783.91	-902,383.55	37,285,400.36	31,180,285.65	31,180,285.65	6,105,114.71

"BAJO PROTESTA DE DECIR VERDAD DECLARAMOS QUE LOS ESTADOS FINANCIEROS Y SUS NOTAS, SON RAZONABLEMENTE CORRECTOS Y SON RESPONSABILIDAD DEL EMISOR"



**MUNICIPIO DE TECOMAN, COL.**  
**Sistema Integral de Contabilidad Gubernamental**  
**ESTADO ANALITICO DEL EJERCICIO DEL PRESUPUESTO DE EGRESOS**  
 Clasificación Administrativa  
**DEL 1 DE ENERO AL 30 DE JUNIO DE 2023**

Análisis por: Clasificación Administrativa

Clave Presupuestaria UP-UR-UE	Descripción Concepto	Egresos					
		Aprobado Ene-Jun (1)	Ampliaciones / (Reducciones) Ene-Jun (2)	Modificado Ene-Jun (3=1+2)	Devengado Ene-Jun (4)	Pagado Ene-Jun (5)	Subejercicio Ene-Jun (6=3-4)
<b>TOTAL DEL GASTO:</b>		<b>343,229,021.13</b>	<b>25,618,059.86</b>	<b>368,847,080.99</b>	<b>261,574,679.65</b>	<b>258,292,591.76</b>	<b>107,272,401.34</b>

TESORERO MUNICIPAL  
**L.A.E. CARLOS A. ZAMORA GONZALEZ**

PRESIDENTE MUNICIPAL  
**ING. ELIAS ANTONIO LOZANO OCHOA**

DIRECTOR DE EGRESOS Y CONTABILIDAD  
**C.P. ANDREA JUAREZ CRUZ**

\*BAJO PROTESTA DE DECIR VERDAD DECLARAMOS QUE LOS ESTADOS FINANCIEROS Y SUS NOTAS, SON RAZONABLEMENTE CORRECTOS Y SON REONSABILIDAD DEL EMISOR



**MUNICIPIO DE TECOMAN, COL.**  
**Sistema Integral de Contabilidad Gubernamental**  
**ESTADO ANALITICO DEL EJERCICIO DEL PRESUPUESTO DE EGRESOS**  
 Clasificación Funcional (Finalidad y Función)  
**DEL 1 DE ENERO AL 30 DE JUNIO DE 2023**

Análisis por: Clasificación Funcional

Clave Presupuestaria Fin-Fun	Descripción Concepto	Egresos					Subejercicio Ene-Jun (6=3-4)
		Aprobado Ene-Jun (1)	Ampliaciones / (Reducciones) Ene-Jun (2)	Modificado Ene-Jun (3=1+2)	Devengado Ene-Jun (4)	Pagado Ene-Jun (5)	
<b>01 GOBIERNO</b>		<b>184,366,687.75</b>	<b>23,560,491.37</b>	<b>207,927,179.12</b>	<b>171,132,024.95</b>	<b>169,781,673.79</b>	<b>36,795,154.17</b>
01 01	LEGISLACION	7,954,454.56	563,559.52	8,518,014.08	7,171,474.63	7,170,935.31	1,346,539.45
01 02	JUSTICIA	339,026.86	205,044.64	544,071.50	457,980.59	456,473.75	86,090.91
01 03	COORDINACION DE LA POLITICA DE GOBIERNO	12,765,675.53	18,451,332.01	31,217,007.54	29,597,569.71	29,527,032.71	1,619,437.83
01 04	RELACIONES EXTERIORES	0.00	0.00	0.00	0.00	0.00	0.00
01 05	ASUNTOS FINANCIEROS Y HACENDARIOS	65,626,064.01	1,194,426.12	66,820,490.13	60,227,829.26	60,225,829.26	6,592,660.87
01 06	SEGURIDAD NACIONAL	0.00	0.00	0.00	0.00	0.00	0.00
01 07	ASUNTOS DE ORDEN PUBLICO Y DE SEGURIDAD INTERIOR	48,424,459.50	2,409,519.67	50,833,979.17	41,218,916.52	40,816,450.62	9,615,062.65
01 08	OTROS SERVICIOS GENERALES	49,257,007.29	736,609.41	49,993,616.70	32,458,254.24	31,584,952.14	17,535,362.46
<b>02 DESARROLLO SOCIAL</b>		<b>155,133,651.37</b>	<b>2,203,262.36</b>	<b>157,336,913.73</b>	<b>87,724,779.34</b>	<b>85,793,042.61</b>	<b>69,612,134.39</b>
02 01	PROTECCION AMBIENTAL	26,954,800.19	26,299,898.24	53,254,698.43	35,113,119.95	33,774,654.18	18,141,578.48
02 02	VIVIENDA Y SERVICIOS A LA COMUNIDAD	32,976,422.21	42,186,561.83	75,162,984.04	35,666,110.38	35,109,039.42	39,496,873.66
02 03	SALUD	576,540.30	153,211.89	729,752.19	683,388.76	683,388.76	46,363.43
02 04	RECREACION, CULTURA Y OTRAS MANIFESTACIONES SOCIALES	80,526,512.42	-70,019,771.72	10,506,740.70	1,151,503.18	1,151,503.18	9,355,237.52
02 05	EDUCACION	0.00	2,820,000.00	2,820,000.00	719,356.20	719,356.20	2,100,643.80
02 06	PROTECCION SOCIAL	14,099,376.25	763,362.12	14,862,738.37	14,391,300.87	14,355,100.87	471,437.50
02 07	OTROS ASUNTOS SOCIALES	0.00	0.00	0.00	0.00	0.00	0.00
<b>03 DESARROLLO ECONOMICO</b>		<b>3,728,682.01</b>	<b>-145,693.87</b>	<b>3,582,988.14</b>	<b>2,717,875.36</b>	<b>2,717,875.36</b>	<b>865,112.78</b>
03 01	ASUNTOS ECONOMICOS, COMERCIALES Y LABORALES EN GENERAL	3,728,682.01	-145,693.87	3,582,988.14	2,717,875.36	2,717,875.36	865,112.78
03 02	AGROPECUARIA, SILVICULTURA, PESCA Y CAZA	0.00	0.00	0.00	0.00	0.00	0.00
03 03	COMBUSTIBLES Y ENERGIA	0.00	0.00	0.00	0.00	0.00	0.00
03 04	MINERIA, MANUFACTURAS Y CONSTRUCCION	0.00	0.00	0.00	0.00	0.00	0.00
03 05	TRANSPORTE	0.00	0.00	0.00	0.00	0.00	0.00
03 06	COMUNICACIONES	0.00	0.00	0.00	0.00	0.00	0.00
03 07	TURISMO	0.00	0.00	0.00	0.00	0.00	0.00
03 08	CIENCIA, TECNOLOGIA E INNOVACION	0.00	0.00	0.00	0.00	0.00	0.00
03 09	OTRAS INDUSTRIAS Y OTROS ASUNTOS ECONOMICOS	0.00	0.00	0.00	0.00	0.00	0.00
<b>04 OTRAS NO CLASIFICADAS EN FUNCIONES ANTERIORES</b>		<b>0.00</b>	<b>0.00</b>	<b>0.00</b>	<b>0.00</b>	<b>0.00</b>	<b>0.00</b>
04 01	TRANSACCIONES DE LA DEUDA PUBLICA / COSTO FINANCIERO DE LA DEUDA	0.00	0.00	0.00	0.00	0.00	0.00
04 02	TRANSFERENCIAS, PARTICIPACIONES Y APORTACIONES ENTRE DIFERENTES NIVELES Y ORDENES DE GOBIERNO	0.00	0.00	0.00	0.00	0.00	0.00
04 03	SANEAMIENTO DEL SISTEMA FINANCIERO	0.00	0.00	0.00	0.00	0.00	0.00
04 04	ADEUDOS DE EJERCICIOS FISCALES ANTERIORES	0.00	0.00	0.00	0.00	0.00	0.00

\*BAJO PROTESTA DE DECIR VERDAD DECLARAMOS QUE LOS ESTADOS FINANCIEROS Y SUS NOTAS, SON RAZONABLEMENTE CORRECTOS Y SON REPOSABILIDAD DEL EMISOR\*



**MUNICIPIO DE TECOMAN, COL.**  
 Sistema Integral de Contabilidad Gubernamental  
**ESTADO ANALITICO DEL EJERCICIO DEL PRESUPUESTO DE EGRESOS**  
 Clasificación Funcional (Finalidad y Función)  
**DEL 1 DE ENERO AL 30 DE JUNIO DE 2023**

Análisis por: Clasificación Funcional

Clave Presupuestaria Fin-Fun	Descripción Concepto	Egresos				
		Aprobado Ene-Jun (1)	Ampliaciones / (Reducciones) Ene-Jun (2)	Modificado Ene-Jun (3=1+2)	Devengado Ene-Jun (4)	Pagado Ene-Jun (5)

**TOTAL DEL GASTO:**      343,229,021.13      25,618,059.86      368,847,080.99      261,574,679.65      258,292,591.76      107,272,401.34

  
 TESORERO MUNICIPAL  
**TESORERIA MUNICIPAL**  
 L.A.F. CARLOS A. ZAMORA GONZALEZ

  
 PRESIDENTE MUNICIPAL  
 ING. ELIAS ANTONIO LOZANO OCHOA  
**PRESIDENCIA**

  
 DIRECTOR DE EGRESOS Y CONTABILIDAD  
 C.P. ANDREA JUAREZ CRUZ  
**DIRECCION DE EGRESOS**

\*BAJO PRÓTESTA DE DECIR VERDAD DECLARAMOS QUE LOS ESTADOS FINANCIEROS Y SUS NOTAS, SON RAZONABLEMENTE CORRECTOS Y SON RESPONSABILIDAD DEL EMISOR\*





**MUNICIPIO DE TECOMAN, COL.**  
**Sistema Integral de Contabilidad Gubernamental**  
**ESTADO ANALITICO DEL EJERCICIO DEL PRESUPUESTO DE EGRESOS**  
Fuente de Financiamiento

**DEL 1 DE ENERO AL 30 DE JUNIO DE 2023**

Análisis por: Fuente de Financiamiento

Clave Presupuestaria FF-OF-RF	Descripción Concepto	Egresos					Subejercicio Ene-Jun (6=3-4)
		Aprobado Ene-Jun (1)	Ampliaciones / (Reducciones) Ene-Jun (2)	Modificado Ene-Jun (3=1+2)	Devengado Ene-Jun (4)	Pagado Ene-Jun (5)	
<b>01</b>	<b>NO ETIQUETADO</b>	<b>214,762,722.16</b>	<b>20,423,040.51</b>	<b>235,185,762.67</b>	<b>188,721,984.42</b>	<b>187,641,631.65</b>	<b>46,463,778.25</b>
01 01	RECURSOS FISCALES	86,476,577.79	13,538,293.82	100,014,871.61	82,907,043.12	82,508,414.66	17,107,828.49
01 01 01	INGRESOS DEL EJERCICIO	86,476,577.79	13,538,293.82	100,014,871.61	82,907,043.12	82,508,414.66	17,107,828.49
01 05	RECURSOS FEDERALES	128,286,144.37	6,884,746.69	135,170,891.06	105,814,941.30	105,133,216.99	29,355,949.76
01 05 01	RECURSOS FEDERALES	128,286,144.37	6,884,746.69	135,170,891.06	105,814,941.30	105,133,216.99	29,355,949.76
<b>02</b>	<b>ETIQUETADO</b>	<b>128,466,298.97</b>	<b>5,195,019.35</b>	<b>133,661,318.32</b>	<b>72,852,695.23</b>	<b>70,650,960.11</b>	<b>60,808,623.09</b>
02 05	RECURSOS FEDERALES	128,466,298.97	5,195,019.35	133,661,318.32	72,852,695.23	70,650,960.11	60,808,623.09
02 05 01	FONDO DE INFRAESTRUCTURA SOCIAL MUNICIPAL FIII	78,745,049.88	-320,000.00	78,425,049.88	20,563,313.10	18,902,454.99	57,861,736.78
02 05 02	FONDO DE FORTALECIMIENTO DE LOS MUNICIPIOS FIV	49,721,249.09	5,515,019.35	55,236,268.44	52,289,382.13	51,748,505.12	2,946,886.31
<b>TOTAL DEL GASTO:</b>		<b>343,229,021.13</b>	<b>25,618,059.86</b>	<b>368,847,080.99</b>	<b>261,574,679.65</b>	<b>258,292,591.76</b>	<b>107,272,401.34</b>

**TESORERÍA MUNICIPAL**  
**TESORERO MUNICIPAL**

L.A.F. CARLOS A. ZAMORA GONZALEZ

**PRESIDENCIA**  
**PRESIDENTE MUNICIPAL**  
**ING. ELIAS ANTONIO LOZANO OCHOA**

**DIRECCIÓN DE EGRESOS**  
**DIRECTOR DE EGRESOS Y CONTABILIDAD**  
**C.P. ANDREA JUAREZ CRUZ**

BAJO PROTESTA DE DECIR VERDAD DECLARAMOS QUE LOS ESTADOS FINANCIEROS Y SUS NOTAS, SON RAZONABLEMENTE CORRECTOS Y SON REponsabilidad DEL EMISOR

Fecha: 06/07/2023 02:07:28 p. m.



**MUNICIPIO DE TECOMAN, COL.**  
**Sistema Integral de Contabilidad Gubernamental**  
**ESTADO ANALITICO DEL EJERCICIO DEL PRESUPUESTO DE EGRESOS**  
 Ubicación Geográfica

**DEL 1 DE ENERO AL 30 DE JUNIO DE 2023**

Análisis por: Ubicación Geográfica

Clave Presupuestaria Ent-Mun-Loc-Col	Descripción Concepto	Egresos					Subejercicio Ene-Jun (6=3-4)
		Aprobado Ene-Jun (1)	Ampliaciones / (Reducciones) Ene-Jun (2)	Modificado Ene-Jun (3=1+2)	Devengado Ene-Jun (4)	Pagado Ene-Jun (5)	
<b>06 COLIMA</b>		<b>343,229,021.13</b>	<b>25,618,059.86</b>	<b>368,847,080.99</b>	<b>261,574,679.65</b>	<b>258,292,591.76</b>	<b>107,272,401.34</b>
<b>06 009 TECOMAN</b>		<b>264,233,971.29</b>	<b>26,988,059.86</b>	<b>291,222,031.15</b>	<b>241,690,979.72</b>	<b>240,069,749.94</b>	<b>49,531,051.43</b>
06 009 1	TECOMAN	0.00	34,506,762.53	34,506,762.53	8,229,700.10	7,733,001.86	26,277,062.43
06 009 1	004 EL CHAMIZAL	0.00	4,409,689.84	4,409,689.84	2,071,780.15	1,675,821.55	2,337,909.69
06 009 1	005 TEPEYAC	0.00	1,130,701.44	1,130,701.44	338,348.41	338,348.41	792,353.03
06 009 1	007 BAYARDO	0.00	288,337.08	288,337.08	86,311.23	86,311.23	202,025.85
06 009 1	011 LAS PALMAS	0.00	518,181.66	518,181.66	154,885.82	154,885.82	363,295.84
06 009 1	012 DIAZ ORDAZ	0.00	377,074.75	377,074.75	345,794.85	336,024.36	31,279.90
06 009 1	014 LIBERTAD	0.00	1,800,000.00	1,800,000.00	537,940.19	537,940.19	1,262,059.81
06 009 1	016 CENTRO	0.00	2,700,000.00	2,700,000.00	954,061.27	954,061.27	1,745,938.73
06 009 1	017 COFRADIA DE JUAREZ	0.00	4,530,091.45	4,530,091.45	1,357,859.45	1,357,859.45	3,172,232.00
06 009 1	019 BENITO JUAREZ	0.00	931,405.10	931,405.10	561,992.99	278,917.02	369,412.11
06 009 1	025 VILLA FLORIDA	0.00	1,599,444.49	1,599,444.49	1,048,977.53	1,048,977.53	550,466.96
06 009 1	029 VILLAS DEL CENTENARIO	0.00	761,167.06	761,167.06	717,950.92	717,950.92	43,216.14
06 009 1	031 SAN JOSE	78,995,049.84	-70,001,558.83	8,993,491.01	217,726.36	217,726.36	8,775,764.65
06 009 1	039 GRISELDA ALVAREZ	0.00	1,700,000.00	1,700,000.00	849,521.50	849,521.50	850,478.50
06 009 17	CALERAS	0.00	800,000.00	800,000.00	0.00	0.00	800,000.00
06 009 18	CALLEJONES	0.00	980,000.00	980,000.00	768,839.48	293,484.67	211,160.52
06 009 25	CERRO DE ORTEGA	0.00	7,428,703.43	7,428,703.43	1,642,009.68	1,642,009.68	5,786,693.75
06 009 27	COFRADIA DE HIDALGO (LAGUNA DE ALCUZHUE)	0.00	1,400,000.00	1,400,000.00	0.00	0.00	1,400,000.00
06 009 28	COFRADIA DE MORELOS	0.00	420,000.00	420,000.00	0.00	0.00	420,000.00
06 009 80	MADRID	0.00	1,250,000.00	1,250,000.00	0.00	0.00	1,250,000.00
06 009 147	TECOLAPA	0.00	500,000.00	500,000.00	0.00	0.00	500,000.00
06 009 1230	ADOLFO RUIZ CORTINEZ	0.00	600,000.00	600,000.00	0.00	0.00	600,000.00
<b>TOTAL DEL GASTO:</b>		<b>343,229,021.13</b>	<b>25,618,059.86</b>	<b>368,847,080.99</b>	<b>261,574,679.65</b>	<b>258,292,591.76</b>	<b>107,272,401.34</b>

\*BAJO PROTESTA DE DECIR VERDAD DECLARAMOS QUE LOS ESTADOS FINANCIEROS Y SUS NOTAS, SON RAZONABLEMENTE CORRECTOS Y SON REPOSABILIDAD DEL EMISOR\*





**MUNICIPIO DE TECOMAN, COL.**  
**Sistema Integral de Contabilidad Gubernamental**  
**ESTADO ANALITICO DEL EJERCICIO DEL PRESUPUESTO DE EGRESOS**  
 Ubicación Geográfica

**DEL 1 DE ENERO AL 30 DE JUNIO DE 2023**

Análisis por: Ubicación Geográfica

Clave Presupuestaria	Descripción	Aprobado Ene-Jun	Ampliaciones / (Reducciones) Ene-Jun	Egresos Modificado Ene-Jun	Devengado Ene-Jun	Pagado Ene-Jun	Subejercicio Ene-Jun
Ent-Mun-Loc-Col	Concepto	(1)	(2)	(3=1+2)	(4)	(5)	(6=3-4)

Nota: Estas firmas corresponden al ESTADO ANALITICO DEL EJERCICIO DEL PRESUPUESTO DE EGRESOS

  
 H. AYUNTAMIENTO CONSTITUCIONAL DE  
 ESTADOS UNIDOS MEXICANOS  
 TESOERERIA MUNICIPAL  
**L.A.F. CARLOS A. ZAMORA GONZALEZ**

  
 PRESIDENTE MUNICIPAL  
**ING. ELIAS ANTONIO LOZANO OCHOA**  
 PRESIDENCIA

  
 DIRECTOR DE EGRESOS Y CONTABILIDAD  
**C.P. ANDREA JUAREZ CRUZ**  
 DIRECCIÓN DE EGRESOS

- **Información de Deuda**







MUNICIPIO DE TECOMAN, COL.  
 Sistema Integral de Contabilidad Gubernamental  
**INTERESES DE LA DEUDA**  
**DEL 1 DE ENERO AL 30 DE JUNIO DE 2023**  
 (Cifras en Pesos)

Identificación de Crédito o Instrumento	Devengado	Pagado
<b>Créditos Bancarios</b>		
BANCA AFIRME PRESTAMO 308436707	1,137,782.58	1,137,782.58
BANCO BAJIO PRESTAMO	0.00	0.00
CREDITO BANOBRAS 7184	63,473.93	63,473.93
CREDITO BANOBRAS 7186	1,155,505.90	1,155,505.90
CREDITO BANOBRAS 7212	850,408.80	850,408.80
<b>Total de Intereses de Créditos Bancarios</b>	<b>3,207,171.21</b>	<b>3,207,171.21</b>
<b>Otros Instrumentos de Deuda</b>		
<b>Total de Intereses de Otros Instrumentos de Deuda</b>	<b>0.00</b>	<b>0.00</b>
<b>TOTAL</b>	<b>3,207,171.21</b>	<b>3,207,171.21</b>

H. AYUNTAMIENTO CONSTITUCIONAL DE  
 ESTADOS UNIDOS MEXICANOS  
 TECOMAN, COL.  
 TESORERÍA MUNICIPAL  
 L.A.F. CARLOS A. ZAMORA GONZALEZ

TECOMAN PRESIDENTE MUNICIPAL  
 ING. ELIAS ANTONIO LOZANO OCHOA  
 PRESIDENCIA

DIRECTOR DE EGRESOS Y CONTABILIDAD  
 C.P. ANDREA JUAREZ CRUZ

DIRECCIÓN DE EGRESOS

- **Información Programática**





MUNICIPIO DE TECOMAN, COL.  
Sistema Integral de Contabilidad Gubernamental

**GASTO POR CATEGORIA PROGRAMATICA  
DEL 1 DE ENERO AL 30 DE JUNIO DE 2023**

Análisis por: Modalidad de Programa

Clave Presupuestaria	Descripción	Egresos					Subejercicio Ene-Jun
		Aprobado Ene-Jun	Ampliaciones / (Reducciones) Ene-Jun (2)	Modificado Ene-Jun (3=1+2)	Devengado Ene-Jun (4)	Pagado Ene-Jun (5)	
GGasto-TProg-Mod	Concepto	(1)	(2)	(3=1+2)	(4)	(5)	(6=3-4)
<b>1</b>	<b>PROGRAMAS</b>	<b>343,229,021.13</b>	<b>25,618,059.86</b>	<b>368,847,080.99</b>	<b>261,574,679.65</b>	<b>258,292,591.76</b>	<b>107,272,401.34</b>
<b>1 1</b>	<b>SUJETO A REGLAS DE OPERACION Y OTROS</b>	<b>0.00</b>	<b>0.00</b>	<b>0.00</b>	<b>0.00</b>	<b>0.00</b>	<b>0.00</b>
1 1 S	SUJETOS A REGLAS DE OPERACIÓN	0.00	0.00	0.00	0.00	0.00	0.00
1 1 U	OTROS SUBSIDIOS	0.00	0.00	0.00	0.00	0.00	0.00
<b>1 2</b>	<b>DESEMPEÑO DE LAS FUNCIONES</b>	<b>216,577,926.00</b>	<b>5,408,924.41</b>	<b>221,986,850.41</b>	<b>140,915,477.53</b>	<b>138,579,228.74</b>	<b>81,071,372.88</b>
1 2 E	PRESTACION DE SERVICIOS PUBLICOS	111,651,971.32	4,737,556.60	116,389,527.92	98,003,487.58	97,410,970.74	18,386,040.34
1 2 B	PROVISION DE BIENES PUBLICOS	84,638,665.94	409,209.69	85,047,875.63	26,047,958.88	24,344,766.25	58,999,916.75
1 2 P	PLANEACIÓN, SEGUIMIENTO Y EVALUACIÓN DE POLÍTICAS PÚBLICAS	1,924,987.15	143,844.06	2,068,831.21	1,705,962.53	1,705,962.53	362,868.68
1 2 F	PROMOCIÓN Y FOMENTO	14,102,863.43	577,952.01	14,680,815.44	12,066,218.20	12,029,478.88	2,614,597.24
1 2 G	REGULACIÓN Y SUPERVISIÓN	2,402,125.44	114,182.01	2,516,307.45	2,089,861.14	2,089,861.14	426,446.31
1 2 A	FUNCIONES DE LAS FUERZAS ARMADAS (ÚNICAMENTE GOBIERNO FEDERAL)	0.00	0.00	0.00	0.00	0.00	0.00
1 2 R	ESPECÍFICOS	1,857,312.72	-573,819.96	1,283,492.76	1,001,989.20	998,189.20	281,503.56
1 2 K	PROYECTOS DE INVERSIÓN	0.00	0.00	0.00	0.00	0.00	0.00
<b>1 3</b>	<b>ADMINISTRATIVOS Y DE APOYO</b>	<b>125,748,711.58</b>	<b>21,111,519.00</b>	<b>146,860,230.58</b>	<b>120,659,202.12</b>	<b>119,713,363.02</b>	<b>26,201,028.46</b>
1 3 M	APOYO AL PROCESO PRESUPUESTARIO Y PARA MEJORAR LA EFICIENCIA INSTITUCIONAL	47,189,046.80	-426,362.90	46,762,683.90	37,439,949.77	37,434,845.77	9,322,734.13
1 3 O	APOYO A LA FUNCIÓN PÚBLICA Y AL MEJORAMIENTO DE LA GESTIÓN	78,559,664.78	21,537,881.90	100,097,546.68	83,219,252.35	82,278,517.25	16,878,294.33
1 3 W	OPERACIONES AJENAS	0.00	0.00	0.00	0.00	0.00	0.00
<b>1 4</b>	<b>COMPROMISOS</b>	<b>0.00</b>	<b>0.00</b>	<b>0.00</b>	<b>0.00</b>	<b>0.00</b>	<b>0.00</b>
1 4 L	OBLIGACIONES DE CUMPLIMIENTO DE RESOLUCIÓN JURISDICCIONAL	0.00	0.00	0.00	0.00	0.00	0.00
1 4 N	DESASTRES NATURALES	0.00	0.00	0.00	0.00	0.00	0.00
<b>1 5</b>	<b>OBLIGACIONES</b>	<b>902,383.55</b>	<b>-902,383.55</b>	<b>0.00</b>	<b>0.00</b>	<b>0.00</b>	<b>0.00</b>
1 5 J	PENSIONES Y JUBILACIONES	902,383.55	-902,383.55	0.00	0.00	0.00	0.00
1 5 T	APORTACIONES A LA SEGURIDAD SOCIAL	0.00	0.00	0.00	0.00	0.00	0.00
1 5 Y	APORTACIONES A FONDOS DE ESTABILIZACIÓN	0.00	0.00	0.00	0.00	0.00	0.00
1 5 Z	APORTACIONES A FONDOS DE INVERSIÓN Y REESTRUCTURA DE PENSIONES	0.00	0.00	0.00	0.00	0.00	0.00
<b>1 6</b>	<b>PROGRAMAS DE GASTO FEDERALIZADO (GOBIERNO FEDERAL)</b>	<b>0.00</b>	<b>0.00</b>	<b>0.00</b>	<b>0.00</b>	<b>0.00</b>	<b>0.00</b>
1 6 I	GASTO FEDERALIZADO	0.00	0.00	0.00	0.00	0.00	0.00
<b>2</b>	<b>GASTO NO PROGRAMABLE</b>	<b>0.00</b>	<b>0.00</b>	<b>0.00</b>	<b>0.00</b>	<b>0.00</b>	<b>0.00</b>
<b>2 1</b>	<b>GASTO NO PROGRAMABLE</b>	<b>0.00</b>	<b>0.00</b>	<b>0.00</b>	<b>0.00</b>	<b>0.00</b>	<b>0.00</b>
2 1 C	PARTICIPACIONES A ENTIDADES FEDERATIVAS Y MUNICIPIOS	0.00	0.00	0.00	0.00	0.00	0.00

"BAJO PROTESTA DE DECIR VERDAD DECLARAMOS QUE LOS ESTADOS FINANCIEROS Y SUS NOTAS, SON RAZONABLEMENTE CORRECTOS Y SON RESPONSABILIDAD DEL EMISOR"





**MUNICIPIO DE TECOMAN, COL.**  
**Sistema Integral de Contabilidad Gubernamental**  
**GASTO POR CATEGORIA PROGRAMATICA**  
**DEL 1 DE ENERO AL 30 DE JUNIO DE 2023**

Análisis por: Modalidad de Programa

Clave Presupuestaria	Descripción	Egresos					Subejercicio Ene-Jun
		Aprobado Ene-Jun	Ampliaciones / (Reducciones) Ene-Jun	Modificado Ene-Jun	Devengado Ene-Jun	Pagado Ene-Jun	
GGasto-TProg-Mod	Concepto	(1)	(2)	(3=1+2)	(4)	(5)	(6=3-4)
2 1 D	COSTO FINANCIERO, DEUDA O APOYOS A DEUDORES Y AHORRADORES DE LA BANCA	0.00	0.00	0.00	0.00	0.00	0.00
2 1 H	ADEUDOS DE EJERCICIOS FISCALES ANTERIORES	0.00	0.00	0.00	0.00	0.00	0.00
<b>TOTAL DEL GASTO:</b>		<b>343,229,021.13</b>	<b>25,618,059.86</b>	<b>368,847,080.99</b>	<b>261,574,679.65</b>	<b>258,292,591.76</b>	<b>107,272,401.34</b>

TESORERÍA MUNICIPAL  
 L.A.F. CARLOS A. ZAMORA GONZALEZ

PRESIDENTE MUNICIPAL  
 ING. ELÍAS ANTONIO LOZANO OCHOA  
 PRESIDENCIA

DIRECCIÓN DE EGRESOS Y CONTABILIDAD  
 C.P. ANDREA IVÁREZ CRUZ  
 DIRECCIÓN DE EGRESOS

\*BAJO PROTESTA DE DECIR VERDAD DECLARAMOS QUE LOS ESTADOS FINANCIEROS Y SUS NOTAS, SON RAZONABLEMENTE CORRECTOS Y SON RESPONSABILIDAD DEL EMISOR\*

- **Indicadores de Postura Fiscal**







**MUNICIPIO DE TECOMAN, COL.**  
 Sistema Integral de Contabilidad Gubernamental  
**INDICADORES DE POSTURA FISCAL**  
**DEL 1 DE ENERO AL 30 DE JUNIO DE 2023**  
 (Cifras en Pesos)

Concepto	Estimado/Aprobado	Devengado	Recaudado/Pagado
<b>I. Ingresos Presupuestarios</b>			
1. Ingresos del Gobierno de la Entidad Federativa			
2. Ingresos del Sector Paraestatal	365,629,112.56	345,292,216.78	345,292,216.78
<b>II. Egresos Presupuestarios</b>			
3. Egresos del Gobierno de la Entidad Federativa			
4. Egresos del Sector Paraestatal	343,229,021.13	261,574,679.65	258,292,591.76
<b>III. Balance Presupuestario(Superávit o Déficit)(III = I - II)</b>	<b>22,400,091.43</b>	<b>83,717,537.13</b>	<b>86,999,625.02</b>

Concepto	Estimado/Aprobado	Devengado	Recaudado/Pagado
<b>III. Balance Presupuestario(Superávit o Déficit)</b>	<b>22,400,091.43</b>	<b>83,717,537.13</b>	<b>86,999,625.02</b>
<b>IV. Intereses, Comisiones y Gastos de la Deuda</b>	<b>3,124,999.98</b>	<b>3,438,360.50</b>	<b>3,438,360.50</b>
<b>V. Balance Primario(Superávit o Déficit)(V = III + IV)</b>	<b>19,275,091.45</b>	<b>80,279,176.63</b>	<b>83,561,264.52</b>

Concepto	Estimado/Aprobado	Devengado	Recaudado/Pagado
<b>A. Financiamiento</b>	<b>0.00</b>	<b>6,500,000.00</b>	<b>6,500,000.00</b>
<b>B. Amortización de la Deuda</b>	<b>15,319,999.86</b>	<b>16,179,628.40</b>	<b>16,179,628.40</b>
<b>C. Financiamiento Neto</b>	<b>-15,319,999.86</b>	<b>-9,679,628.40</b>	<b>-9,679,628.40</b>



MUNICIPIO DE TECOMAN, COL.  
 Sistema Integral de Contabilidad Gubernamental  
**INDICADORES DE POSTURA FISCAL**  
**DEL 1 DE ENERO AL 30 DE JUNIO DE 2023**  
 (Cifras en Pesos)

Nota: Estas firmas corresponden al INDICADORES DE POSTURA FISCAL

  
 H. AYUNTAMIENTO CONSTITUCIONAL DE  
 SON ESTADOS UNIDOS MEXICANOS  
 TESORERO MUNICIPAL  
**TESORERIA MUNICIPAL**  
 L.A.F. CARLOS A. ZAMORA GONZALEZ

  
 PRESIDENTE MUNICIPAL  
 ING. ELIAS ANTONIO LOZANO OCHOA  
**PRESIDENCIA**

  
 DIRECTOR DE EGRESOS Y CONTABILIDAD  
 C.P. ANDREA JUAREZ CRUZ  
**DIRECCIÓN DE EGRESOS**

"BAJO PROTESTA DE DECIR VERDAD DECLARAMOS QUE LOS ESTADOS FINANCIEROS Y SUS NOTAS, SON RAZONABLEMENTE CORRECTOS Y SON REponsABILIDAD DEL EMISOR"

Fecha: 06/07/2023 02:07:36 p. m.

- **Anexos**





**MUNICIPIO DE TECOMAN, COL.**  
**Sistema Integral de Contabilidad Gubernamental**  
**BALANZA DE COMPROBACION**  
**DEL 1 DE ENERO AL 30 DE JUNIO DE 2023**

Descripción	Saldo Anterior		Movimientos		Saldo Actual	
	Debe	Haber	Debe	Haber	Debe	Haber
<b>ACTIVO</b>						
<b>ACTIVO CIRCULANTE</b>	<b>83,132,407.14</b>	<b>0.00</b>	<b>694,116,753.85</b>	<b>645,925,492.94</b>	<b>131,323,668.05</b>	<b>0.00</b>
<b>EFFECTIVO Y EQUIVALENTES</b>	<b>45,709,392.87</b>	<b>0.00</b>	<b>664,441,407.33</b>	<b>616,272,908.54</b>	<b>93,877,891.66</b>	<b>0.00</b>
BANCOS/TESORERIA	45,707,980.87	0.00	664,441,407.33	616,272,908.54	93,876,479.66	0.00
DEPOSITOS DE FONDOS DE TERCEROS EN GARANTÍA Y/O ADMINISTRACIÓN	1,412.00	0.00	0.00	0.00	1,412.00	0.00
<b>DERECHOS A RECIBIR EFFECTIVO O EQUIVALENTES</b>	<b>37,389,896.65</b>	<b>0.00</b>	<b>15,992,916.08</b>	<b>18,151,392.30</b>	<b>35,231,420.43</b>	<b>0.00</b>
INVERSIONES FINANCIERAS DE CORTO PLAZO	1,930,235.85	0.00	0.00	0.00	1,930,235.85	0.00
CUENTAS POR COBRAR A CORTO PLAZO	1,011,245.66	0.00	4,221.59	8,030.00	1,007,437.25	0.00
DEUDORES DIVERSOS POR COBRAR A CORTO PLAZO	34,372,524.04	0.00	15,644,862.03	17,865,529.84	32,151,856.23	0.00
DEUDORES POR ANTICIPOS DE TESORERIA A CORTO PLAZO	75,891.10	0.00	343,832.46	277,832.46	141,891.10	0.00
<b>DERECHOS A RECIBIR BIENES O SERVICIOS</b>	<b>33,117.62</b>	<b>0.00</b>	<b>13,682,430.44</b>	<b>11,501,192.10</b>	<b>2,214,355.96</b>	<b>0.00</b>
ANTICIPO A PROVEEDORES POR ADQUISICIÓN DE BIENES Y PRESTACIÓN DE SERVICIOS A CORTO PLAZO	33,117.62	0.00	0.00	0.00	33,117.62	0.00
ANTICIPO A CONTRATISTAS POR OBRAS PÚBLICAS A CORTO PLAZO	0.00	0.00	13,682,430.44	11,501,192.10	2,181,238.34	0.00
<b>ACTIVO NO CIRCULANTE</b>	<b>730,697,218.74</b>	<b>0.00</b>	<b>36,461,385.98</b>	<b>16,042,472.34</b>	<b>751,116,132.38</b>	<b>0.00</b>
<b>BIENES INMUEBLES, INFRAESTRUCTURA Y CONSTRUCCIONES EN PROCESO</b>	<b>582,801,216.19</b>	<b>0.00</b>	<b>33,156,981.43</b>	<b>14,777,574.67</b>	<b>601,180,622.95</b>	<b>0.00</b>
TERRENOS	11,426,870.51	0.00	0.00	0.00	11,426,870.51	0.00
EDIFICIOS NO HABITACIONALES	111,416,201.01	0.00	0.00	0.00	111,416,201.01	0.00
CONSTRUCCIONES EN PROCESO EN BIENES DE DOMINIO PÚBLICO	417,136,924.31	0.00	32,209,401.53	14,506,939.94	434,839,385.90	0.00
CONSTRUCCIONES EN PROCESO EN BIENES PROPIOS	42,821,220.36	0.00	947,579.90	270,634.73	43,498,165.53	0.00



**MUNICIPIO DE TECOMAN, COL.**  
**Sistema Integral de Contabilidad Gubernamental**  
**BALANZA DE COMPROBACION**  
**DEL 1 DE ENERO AL 30 DE JUNIO DE 2023**

Descripción	Saldo Anterior		Movimientos		Saldo Actual	
	Debe	Haber	Debe	Haber	Debe	Haber
<b>BIENES MUEBLES</b>	<b>146,336,455.56</b>	<b>0.00</b>	<b>3,304,404.55</b>	<b>1,264,897.67</b>	<b>148,375,962.44</b>	<b>0.00</b>
MOBILIARIO Y EQUIPO DE ADMINISTRACIÓN	16,993,690.39	0.00	71,164.34	5,897.67	17,058,957.06	0.00
MOBILIARIO Y EQUIPO EDUCACIONAL Y RECREATIVO	1,174,333.95	0.00	34,523.00	0.00	1,208,856.95	0.00
EQUIPO E INSTRUMENTAL MÉDICO Y DE LABORATORIO	2,891.10	0.00	15,876.00	0.00	18,767.10	0.00
EQUIPO DE TRANSPORTE	79,277,516.70	0.00	3,051,000.00	1,259,000.00	81,069,516.70	0.00
EQUIPO DE DEFENSA Y SEGURIDAD	10,494,661.90	0.00	0.00	0.00	10,494,661.90	0.00
MAQUINARIA, OTROS EQUIPOS Y HERRAMIENTAS	38,393,361.52	0.00	131,841.21	0.00	38,525,202.73	0.00
<b>ACTIVOS INTANGIBLES</b>	<b>1,559,546.99</b>	<b>0.00</b>	<b>0.00</b>	<b>0.00</b>	<b>1,559,546.99</b>	<b>0.00</b>
SOFTWARE	1,559,546.99	0.00	0.00	0.00	1,559,546.99	0.00
<b>PASIVO</b>						
<b>PASIVO CIRCULANTE</b>	<b>0.00</b>	<b>233,375,185.80</b>	<b>354,136,164.18</b>	<b>310,509,688.38</b>	<b>0.00</b>	<b>189,748,710.00</b>
<b>CUENTAS POR PAGAR A CORTO PLAZO</b>	<b>0.00</b>	<b>173,073,668.03</b>	<b>211,315,468.94</b>	<b>188,345,759.10</b>	<b>0.00</b>	<b>150,103,958.19</b>
SERVICIOS PERSONALES POR PAGAR A CORTO PLAZO	0.00	13,988,799.30	5,943,984.46	5,261,731.00	0.00	13,306,545.84
PROVEEDORES POR PAGAR A CORTO PLAZO	0.00	12,258,480.93	44,335,404.61	44,225,879.17	0.00	12,148,955.49
CONTRATISTAS POR OBRAS PÚBLICAS POR PAGAR A CORTO PLAZO	0.00	14,801,355.59	32,661,658.86	22,214,390.72	0.00	4,354,087.45
PARTICIPACIONES Y APORTACIONES POR PAGAR A CORTO PLAZO	0.00	20,609.00	194,342.00	194,342.00	0.00	20,609.00
TRANSFERENCIAS OTORGADAS POR PAGAR A CORTO PLAZO	0.00	1,850,459.00	16,081,951.36	16,269,128.88	0.00	2,037,636.52
RETENCIONES Y CONTRIBUCIONES POR PAGAR A CORTO PLAZO	0.00	130,151,684.81	102,923,252.59	79,313,178.61	0.00	106,541,610.83
DEVOLUCIONES DE LA LEY DE INGRESO POR PAGAR A CORTO PLAZO	0.00	0.00	314,726.28	6,959.94	307,766.34	0.00
OTRAS CUENTAS POR PAGAR A CORTO PLAZO	0.00	2,279.40	8,860,148.78	20,860,148.78	0.00	12,002,279.40
<b>PORCIÓN A CORTO PLAZO DE</b>	<b>0.00</b>	<b>25,561,840.84</b>	<b>16,179,628.40</b>	<b>11,578,159.16</b>	<b>0.00</b>	<b>20,960,371.60</b>



**MUNICIPIO DE TECOMAN, COL.**  
Sistema Integral de Contabilidad Gubernamental  
**BALANZA DE COMPROBACION**  
**DEL 1 DE ENERO AL 30 DE JUNIO DE 2023**

Descripción	Saldo Anterior		Movimientos		Saldo Actual	
	Debe	Haber	Debe	Haber	Debe	Haber
<b>LA DEUDA PÚBLICA A LARGO PLAZO</b>						
PORCIÓN A CORTO PLAZO DE LA DEUDA PÚBLICA INTERNA	0.00	25,561,840.84	16,179,628.40	11,578,159.16	0.00	20,960,371.60
<b>FONDOS Y BIENES DE TERCEROS EN GARANTÍA Y/O ADMINISTRACIÓN A CORTO PLAZO</b>	<b>50,356.70</b>	<b>0.00</b>	<b>35,500.00</b>	<b>51,800.00</b>	<b>34,056.70</b>	<b>0.00</b>
FONDOS EN GARANTÍA A CORTO PLAZO	50,356.70	0.00	35,500.00	51,800.00	34,056.70	0.00
<b>PROVISIONES A CORTO PLAZO</b>	<b>0.00</b>	<b>34,790,033.63</b>	<b>126,605,566.84</b>	<b>110,533,970.12</b>	<b>0.00</b>	<b>18,718,436.91</b>
OTRAS PROVISIONES A CORTO PLAZO	0.00	34,790,033.63	126,605,566.84	110,533,970.12	0.00	18,718,436.91
<b>PASIVO NO CIRCULANTE</b>	<b>0.00</b>	<b>35,486,093.40</b>	<b>5,078,159.16</b>	<b>0.00</b>	<b>0.00</b>	<b>30,407,934.24</b>
<b>DEUDA PÚBLICA A LARGO PLAZO</b>	<b>0.00</b>	<b>35,486,093.40</b>	<b>5,078,159.16</b>	<b>0.00</b>	<b>0.00</b>	<b>30,407,934.24</b>
PRÉSTAMOS DE LA DEUDA INTERNA POR PAGAR A LARGO PLAZO	0.00	35,486,093.40	5,078,159.16	0.00	0.00	30,407,934.24
<b>HACIENDA PUBLICA/ PATRIMONIO</b>						
<b>HACIENDA PUBLICA/ PATRIMONIO CONTRIBUIDO</b>	<b>0.00</b>	<b>112,800,105.42</b>	<b>0.00</b>	<b>0.00</b>	<b>0.00</b>	<b>112,800,105.42</b>
<b>APORTACIONES</b>	<b>0.00</b>	<b>112,800,105.42</b>	<b>0.00</b>	<b>0.00</b>	<b>0.00</b>	<b>112,800,105.42</b>
PATRIMONIO HACIENDA PUBLICA	0.00	112,800,105.42	0.00	0.00	0.00	112,800,105.42
<b>HACIENDA PUBLICA/ PATRIMONIO GENERADO</b>	<b>0.00</b>	<b>432,168,241.26</b>	<b>759,066.13</b>	<b>577,462.25</b>	<b>0.00</b>	<b>431,986,637.38</b>
<b>RESULTADOS DE EJERCICIOS ANTERIORES</b>	<b>0.00</b>	<b>432,168,241.26</b>	<b>759,066.13</b>	<b>577,462.25</b>	<b>0.00</b>	<b>431,986,637.38</b>
RESULTADO EJERCICIOS ANTERIORES 2008	56,597,924.79	0.00	0.00	0.00	56,597,924.79	0.00
RESULTADO EJERCICIO 2009	0.00	18,225,928.30	0.00	0.00	0.00	18,225,928.30
RESULTADO EJERCICIO 2010	0.00	5,967,780.44	0.00	0.00	0.00	5,967,780.44
RESULTADO EJERCICIO 2011	38,776,295.80	0.00	0.00	0.00	38,776,295.80	0.00
RESULTADO EJERCICIO 2012	0.00	10,700,186.04	0.00	0.00	0.00	10,700,186.04
RESULTADO EJERCICIO 2013	0.00	37,365,804.09	0.00	0.00	0.00	37,365,804.09
RESULTADO EJERCICIO 2014	0.00	55,802,489.92	0.00	0.00	0.00	55,802,489.92



**MUNICIPIO DE TECOMAN, COL.**  
**Sistema Integral de Contabilidad Gubernamental**  
**BALANZA DE COMPROBACION**  
**DEL 1 DE ENERO AL 30 DE JUNIO DE 2023**

Descripción	Saldo Anterior		Movimientos		Saldo Actual	
	Debe	Haber	Debe	Haber	Debe	Haber
RESULTADO EJERCICIO 2015	0.00	40,552,611.05	0.00	0.00	0.00	40,552,611.05
RESULTADOS EJERCICIO 2016	0.00	80,671,980.72	0.00	0.00	0.00	80,671,980.72
RESULTADOS EJERCICIO 2017	0.00	7,077,339.01	0.00	0.00	0.00	7,077,339.01
RESULTADOS EJERCICIO 2018	0.00	57,951,346.80	0.00	0.00	0.00	57,951,346.80
RESULTADOS EJERCICIO 2019	0.00	83,842,372.58	0.00	0.00	0.00	83,842,372.58
RESULTADOS EJERCICIO 2020	0.00	103,605,773.98	0.00	0.00	0.00	103,605,773.98
RESULTADOS EJERCICIO 2021	0.00	11,915,389.92	28,756.74	180,084.79	0.00	12,066,717.97
RESULTADOS EJERCICIO 2022	0.00	13,863,459.00	730,309.39	397,377.46	0.00	13,530,527.07
<b>INGRESOS Y OTROS BENEFICIOS</b>						
<b>INGRESOS DE GESTIÓN</b>	<b>0.00</b>	<b>0.00</b>	<b>28,156,267.95</b>	<b>112,259,491.79</b>	<b>0.00</b>	<b>84,103,223.84</b>
<b>IMPUESTOS</b>	<b>0.00</b>	<b>0.00</b>	<b>138,918.67</b>	<b>48,492,338.51</b>	<b>0.00</b>	<b>48,353,419.84</b>
IMPUESTOS SOBRE LOS INGRESOS	0.00	0.00	0.00	62,579.40	0.00	62,579.40
IMPUESTOS SOBRE EL PATRIMONIO	0.00	0.00	138,918.67	41,726,872.88	0.00	41,587,954.21
IMPUESTOS SOBRE LA PRODUCCIÓN, EL CONSUMO Y LAS TRANSACCIONES	0.00	0.00	0.00	6,314,648.11	0.00	6,314,648.11
ACCESORIOS DE IMPUESTOS	0.00	0.00	0.00	388,238.12	0.00	388,238.12
<b>DERECHOS</b>	<b>0.00</b>	<b>0.00</b>	<b>27,958,443.01</b>	<b>58,383,997.78</b>	<b>0.00</b>	<b>30,425,554.77</b>
DERECHOS POR EL USO, GOCE, APROVECHAMIENTO O EXPLOTACIÓN DE BIENES DE DOMINIO PÚBLICO	0.00	0.00	0.06	772,328.35	0.00	772,328.29
DERECHOS POR PRESTACIÓN DE SERVICIOS	0.00	0.00	3,958,442.95	20,329,280.62	0.00	16,370,837.67
ACCESORIOS DE DERECHOS	0.00	0.00	0.00	1,932,872.79	0.00	1,932,872.79
OTROS DERECHOS	0.00	0.00	24,000,000.00	35,349,516.02	0.00	11,349,516.02
<b>PRODUCTOS</b>	<b>0.00</b>	<b>0.00</b>	<b>0.00</b>	<b>2,603,913.10</b>	<b>0.00</b>	<b>2,603,913.10</b>
PRODUCTOS	0.00	0.00	0.00	2,603,913.10	0.00	2,603,913.10
<b>APROVECHAMIENTOS</b>	<b>0.00</b>	<b>0.00</b>	<b>58,906.27</b>	<b>2,779,242.40</b>	<b>0.00</b>	<b>2,720,336.13</b>
MULTAS	0.00	0.00	0.00	2,136,337.12	0.00	2,136,337.12
OTROS APROVECHAMIENTOS	0.00	0.00	58,906.27	642,905.28	0.00	583,999.01
<b>PARTICIPACIONES, APORTACIONES, CONVENIOS, INCENTIVOS DERIVADOS DE LA COLABORACIÓN FISCAL, FONDOS DISTINTOS DE</b>	<b>0.00</b>	<b>0.00</b>	<b>4,873,742.49</b>	<b>259,562,735.43</b>	<b>0.00</b>	<b>254,688,992.94</b>



**MUNICIPIO DE TECOMAN, COL.**  
**Sistema Integral de Contabilidad Gubernamental**  
**BALANZA DE COMPROBACION**  
**DEL 1 DE ENERO AL 30 DE JUNIO DE 2023**

Descripción	Saldo Anterior		Movimientos		Saldo Actual	
	Debe	Haber	Debe	Haber	Debe	Haber
<b>APORTACIONES, TRANSFERENCIAS, ASIGNACIONES, SUBSIDIOS Y SUBVENCIONES, Y PENSIONES Y JUBILACIONES</b>						
<b>PARTICIPACIONES, APORTACIONES, CONVENIOS, INCENTIVOS DERIVADOS DE LA COLABORACIÓN FISCAL Y FONDOS DISTINTOS DE APORTACIONES</b>	<b>0.00</b>	<b>0.00</b>	<b>4,873,742.49</b>	<b>259,562,735.43</b>	<b>0.00</b>	<b>254,688,992.94</b>
PARTICIPACIONES	0.00	0.00	4,873,742.49	126,742,441.43	0.00	121,868,698.94
APORTACIONES	0.00	0.00	0.00	131,939,082.00	0.00	131,939,082.00
CONVENIOS	0.00	0.00	0.00	881,212.00	0.00	881,212.00
<b>GASTOS Y OTRAS PÉRDIDAS</b>						
<b>GASTOS DE FUNCIONAMIENTO</b>	<b>0.00</b>	<b>0.00</b>	<b>174,384,473.85</b>	<b>3,142,695.85</b>	<b>171,241,778.00</b>	<b>0.00</b>
<b>SERVICIOS PERSONALES</b>	<b>0.00</b>	<b>0.00</b>	<b>127,615,109.87</b>	<b>528,686.98</b>	<b>127,086,422.89</b>	<b>0.00</b>
REMUNERACIONES AL PERSONAL DE CARÁCTER PERMANENTE	0.00	0.00	67,262,653.73	1,470.12	67,261,183.61	0.00
REMUNERACIONES AL PERSONAL DE CARÁCTER TRANSITORIO	0.00	0.00	4,759,287.47	0.00	4,759,287.47	0.00
REMUNERACIONES ADICIONALES Y ESPECIALES	0.00	0.00	3,596,383.10	0.00	3,596,383.10	0.00
SEGURIDAD SOCIAL	0.00	0.00	11,744,410.98	0.00	11,744,410.98	0.00
OTRAS PRESTACIONES SOCIALES Y ECONOMICAS	0.00	0.00	40,252,374.59	527,216.86	39,725,157.73	0.00
<b>MATERIALES Y SUMINISTROS</b>	<b>0.00</b>	<b>0.00</b>	<b>8,270,476.67</b>	<b>359,230.14</b>	<b>7,911,246.53</b>	<b>0.00</b>
MATERIALES DE ADMINISTRACION, EMISION DE DOCUMENTOS Y ARTICULOS OFICIALES	0.00	0.00	632,603.18	23,175.18	609,428.00	0.00
ALIMENTOS Y UTENSILIOS	0.00	0.00	195,510.89	0.00	195,510.89	0.00
MATERIALES Y ARTICULOS DE CONSTRUCCION Y DE REPARACION	0.00	0.00	828,389.19	9,096.36	819,292.83	0.00
PRODUCTOS QUIMICOS, FARMACEUTICOS Y DE LABORATORIO	0.00	0.00	3,156.67	0.00	3,156.67	0.00





MUNICIPIO DE TECOMAN, COL.  
Sistema Integral de Contabilidad Gubernamental  
**BALANZA DE COMPROBACION**  
**DEL 1 DE ENERO AL 30 DE JUNIO DE 2023**

Descripción	Saldo Anterior		Movimientos		Saldo Actual	
	Debe	Haber	Debe	Haber	Debe	Haber
COMBUSTIBLES, LUBRICANTES Y ADITIVOS	0.00	0.00	6,047,914.34	248,799.73	5,799,114.61	0.00
VESTUARIO, BLANCOS, PRENDAS DE PROTECCION Y ARTICULOS DEPORTIVOS	0.00	0.00	130,330.43	9,802.00	120,528.43	0.00
MATERIALES Y SUMINISTROS PARA SEGURIDAD	0.00	0.00	45,600.00	0.00	45,600.00	0.00
HERRAMIENTAS, REFACCIONES Y ACCESORIOS MENORES	0.00	0.00	386,971.97	68,356.87	318,615.10	0.00
<b>SERVICIOS GENERALES</b>	<b>0.00</b>	<b>0.00</b>	<b>38,498,887.31</b>	<b>2,254,778.73</b>	<b>36,244,108.58</b>	<b>0.00</b>
SERVICIOS BÁSICOS	0.00	0.00	9,659,355.18	0.00	9,659,355.18	0.00
SERVICIOS DE ARRENDAMIENTO	0.00	0.00	894,839.08	23,281.42	871,557.66	0.00
SERVICIOS PROFESIONALES, CIENTÍFICOS Y TÉCNICOS Y OTROS SERVICIOS	0.00	0.00	1,010,275.43	11,957.45	998,317.98	0.00
SERVICIOS FINANCIEROS, BANCARIOS Y COMERCIALES	0.00	0.00	1,501,897.40	100.83	1,501,796.57	0.00
SERVICIOS DE INSTALACION, REPARACION, MANTENIMIENTO Y CONSERVACION	0.00	0.00	6,337,227.72	2,200,788.59	4,136,439.13	0.00
SERVICIOS DE COMUNICACION SOCIAL Y PUBLICIDAD	0.00	0.00	284,505.60	0.00	284,505.60	0.00
SERVICIOS DE TRASLADO Y VIATICOS	0.00	0.00	53,093.90	0.00	53,093.90	0.00
SERVICIOS OFICIALES	0.00	0.00	828,828.53	10,022.40	818,806.13	0.00
OTROS SERVICIOS GENERALES	0.00	0.00	17,928,864.47	8,628.04	17,920,236.43	0.00
<b>TRANSFERENCIAS, ASIGNACIONES, SUBSIDIOS Y OTRAS AYUDAS</b>	<b>0.00</b>	<b>0.00</b>	<b>46,621,322.89</b>	<b>200,000.00</b>	<b>46,421,322.89</b>	<b>0.00</b>
<b>TRANSFERENCIAS INTERNAS Y ASIGNACIONES AL SECTOR PÚBLICO</b>	<b>0.00</b>	<b>0.00</b>	<b>12,959,999.96</b>	<b>0.00</b>	<b>12,959,999.96</b>	<b>0.00</b>
TRANSFERENCIAS INTERNAS AL SECTOR PÚBLICO	0.00	0.00	12,959,999.96	0.00	12,959,999.96	0.00
<b>SUBSIDIOS Y SUBENCIONES</b>	<b>0.00</b>	<b>0.00</b>	<b>581,088.00</b>	<b>0.00</b>	<b>581,088.00</b>	<b>0.00</b>
SUBSIDIOS	0.00	0.00	581,088.00	0.00	581,088.00	0.00



**MUNICIPIO DE TECOMAN, COL.**  
Sistema Integral de Contabilidad Gubernamental  
**BALANZA DE COMPROBACION**  
**DEL 1 DE ENERO AL 30 DE JUNIO DE 2023**

Descripción	Saldo Anterior		Movimientos		Saldo Actual	
	Debe	Haber	Debe	Haber	Debe	Haber
<b>AYUDAS SOCIALES</b>	<b>0.00</b>	<b>0.00</b>	<b>1,899,949.28</b>	<b>200,000.00</b>	<b>1,699,949.28</b>	<b>0.00</b>
AYUDAS SOCIALES A PERSONAS	0.00	0.00	919,949.28	0.00	919,949.28	0.00
AYUDAS SOCIALES A INSTITUCIONES	0.00	0.00	980,000.00	200,000.00	780,000.00	0.00
<b>PENSIONES Y JUBILACIONES</b>	<b>0.00</b>	<b>0.00</b>	<b>31,180,285.65</b>	<b>0.00</b>	<b>31,180,285.65</b>	<b>0.00</b>
JUBILACIONES	0.00	0.00	31,180,285.65	0.00	31,180,285.65	0.00
<b>PARTICIPACIONES Y APORTACIONES</b>	<b>0.00</b>	<b>0.00</b>	<b>194,342.00</b>	<b>0.00</b>	<b>194,342.00</b>	<b>0.00</b>
<b>PARTICIPACIONES</b>	<b>0.00</b>	<b>0.00</b>	<b>194,342.00</b>	<b>0.00</b>	<b>194,342.00</b>	<b>0.00</b>
PARTICIPACIONES DE LA FEDERACIÓN A ENTIDADES FEDERATIVAS Y MUNICIPIOS	0.00	0.00	194,342.00	0.00	194,342.00	0.00
<b>INTERESES, COMISIONES Y OTROS GASTOS DE LA DEUDA PÚBLICA</b>	<b>0.00</b>	<b>0.00</b>	<b>3,438,360.50</b>	<b>0.00</b>	<b>3,438,360.50</b>	<b>0.00</b>
<b>INTERESES DE LA DEUDA PÚBLICA</b>	<b>0.00</b>	<b>0.00</b>	<b>3,438,360.50</b>	<b>0.00</b>	<b>3,438,360.50</b>	<b>0.00</b>
INTERESES DE LA DEUDA PÚBLICA INTERNA	0.00	0.00	3,438,360.50	0.00	3,438,360.50	0.00
<b>CUENTAS DE CIERRE CONTABLE</b>						
<b>CUENTAS DE ORDEN CONTABLES</b>						
<b>CUENTAS DE ORDEN PRESUPUESTARIAS</b>						
<b>LEY DE INGRESOS</b>	<b>0.00</b>	<b>0.00</b>	<b>1,506,732,105.73</b>	<b>1,506,732,105.73</b>	<b>0.00</b>	<b>0.00</b>
<b>LEY DE INGRESOS ESTIMADA</b>	<b>0.00</b>	<b>0.00</b>	<b>684,027,630.41</b>	<b>0.00</b>	<b>684,027,630.41</b>	<b>0.00</b>
IMPUESTOS	0.00	0.00	70,948,093.85	0.00	70,948,093.85	0.00
DERECHOS	0.00	0.00	52,774,801.01	0.00	52,774,801.01	0.00
PRODUCTOS DE TIPO CORRIENTE	0.00	0.00	4,891,000.00	0.00	4,891,000.00	0.00
APROVECHAMIENTOS DE TIPO CORRIENTE	0.00	0.00	4,203,000.00	0.00	4,203,000.00	0.00
PARTICIPACIONES Y APORTACIONES.	0.00	0.00	516,210,735.55	0.00	516,210,735.55	0.00
INGRESOS DERIVADOS DE FINANCIAMIENTOS	0.00	0.00	35,000,000.00	0.00	35,000,000.00	0.00



**MUNICIPIO DE TECOMAN, COL.**  
**Sistema Integral de Contabilidad Gubernamental**  
**BALANZA DE COMPROBACION**  
**DEL 1 DE ENERO AL 30 DE JUNIO DE 2023**

Descripción	Saldo Anterior		Movimientos		Saldo Actual	
	Debe	Haber	Debe	Haber	Debe	Haber
<b>LEY DE INGRESOS POR EJECUTAR</b>	<b>0.00</b>	<b>0.00</b>	<b>378,322,227.22</b>	<b>717,057,640.85</b>	<b>0.00</b>	<b>338,735,413.63</b>
IMPUESTOS	0.00	0.00	48,492,338.51	71,087,012.52	0.00	22,594,674.01
DERECHOS	0.00	0.00	58,383,997.78	80,733,244.02	0.00	22,349,246.24
PRODUCTOS DE TIPO CORRIENTE	0.00	0.00	2,603,913.10	4,891,000.00	0.00	2,287,086.90
APROVECHAMIENTOS DE TIPO CORRIENTE	0.00	0.00	2,779,242.40	4,261,906.27	0.00	1,482,663.87
PARTICIPACIONES Y APORTACIONES.	0.00	0.00	259,562,735.43	521,084,478.04	0.00	261,521,742.61
INGRESOS DERIVADOS DE FINANCIAMIENTOS	0.00	0.00	6,500,000.00	35,000,000.00	0.00	28,500,000.00
<b>LEY DE INGRESOS DEVENGADA</b>	<b>0.00</b>	<b>0.00</b>	<b>411,352,237.66</b>	<b>411,352,237.66</b>	<b>0.00</b>	<b>0.00</b>
IMPUESTOS	0.00	0.00	48,631,257.18	48,631,257.18	0.00	0.00
DERECHOS	0.00	0.00	86,342,440.79	86,342,440.79	0.00	0.00
PRODUCTOS DE TIPO CORRIENTE	0.00	0.00	2,603,913.10	2,603,913.10	0.00	0.00
APROVECHAMIENTOS DE TIPO CORRIENTE	0.00	0.00	2,838,148.67	2,838,148.67	0.00	0.00
PARTICIPACIONES Y APORTACIONES.	0.00	0.00	264,436,477.92	264,436,477.92	0.00	0.00
INGRESOS DERIVADOS DE FINANCIAMIENTOS	0.00	0.00	6,500,000.00	6,500,000.00	0.00	0.00
<b>LEY DE INGRESOS RECAUDADA</b>	<b>0.00</b>	<b>0.00</b>	<b>33,030,010.44</b>	<b>378,322,227.22</b>	<b>0.00</b>	<b>345,292,216.78</b>
IMPUESTOS	0.00	0.00	138,918.67	48,492,338.51	0.00	48,353,419.84
DERECHOS	0.00	0.00	27,958,443.01	58,383,997.78	0.00	30,425,554.77
PRODUCTOS DE TIPO CORRIENTE	0.00	0.00	0.00	2,603,913.10	0.00	2,603,913.10
APROVECHAMIENTOS DE TIPO CORRIENTE	0.00	0.00	58,906.27	2,779,242.40	0.00	2,720,336.13
PARTICIPACIONES Y APORTACIONES.	0.00	0.00	4,873,742.49	259,562,735.43	0.00	254,688,992.94
INGRESOS DERIVADOS DE FINANCIAMIENTOS	0.00	0.00	0.00	6,500,000.00	0.00	6,500,000.00
<b>PRESUPUESTO DE EGRESOS</b>	<b>0.00</b>	<b>0.00</b>	<b>2,232,026,057.32</b>	<b>2,232,026,057.32</b>	<b>0.00</b>	<b>0.00</b>
<b>PRESUPUESTO DE EGRESOS APROBADO</b>	<b>0.00</b>	<b>0.00</b>	<b>0.00</b>	<b>684,027,630.41</b>	<b>0.00</b>	<b>684,027,630.41</b>
SERVICIOS PERSONALES	0.00	0.00	0.00	298,335,589.83	0.00	298,335,589.83



**MUNICIPIO DE TECOMAN, COL.**  
**Sistema Integral de Contabilidad Gubernamental**  
**BALANZA DE COMPROBACION**  
**DEL 1 DE ENERO AL 30 DE JUNIO DE 2023**

Descripción	Saldo Anterior		Movimientos		Saldo Actual	
	Debe	Haber	Debe	Haber	Debe	Haber
(APROBADO)						
MATERIALES Y SUMINISTROS (APROBADO)	0.00	0.00	0.00	24,314,939.64	0.00	24,314,939.64
SERVICIOS GENERALES (APROBADO)	0.00	0.00	0.00	54,558,775.40	0.00	54,558,775.40
TRANSFERENCIAS, ASIGNACIONES, SUBSIDIOS Y OTRAS AYUDAS (APROBADO)	0.00	0.00	0.00	105,207,755.62	0.00	105,207,755.62
BIENES MUEBLES, INMUEBLES E INTANGIBLES (APROBADO)	0.00	0.00	0.00	4,930,470.13	0.00	4,930,470.13
INVERSION PUBLICA (APROBADO)	0.00	0.00	0.00	157,990,099.79	0.00	157,990,099.79
PARTICIPACIONES Y APORTACIONES (APROBADO)	0.00	0.00	0.00	300,000.00	0.00	300,000.00
DEUDA PUBLICA (APROBADO)	0.00	0.00	0.00	38,390,000.00	0.00	38,390,000.00
<b>PRESUPUESTO DE EGRESOS POR EJERCER</b>	<b>0.00</b>	<b>0.00</b>	<b>899,130,612.12</b>	<b>525,221,317.42</b>	<b>373,909,294.70</b>	<b>0.00</b>
SERVICIOS PERSONALES (POR EJERCER)	0.00	0.00	334,529,801.63	163,280,634.69	171,249,166.94	0.00
MATERIALES Y SUMINISTROS (POR EJERCER)	0.00	0.00	28,941,402.13	16,022,260.65	12,919,141.48	0.00
SERVICIOS GENERALES (POR EJERCER)	0.00	0.00	83,886,607.52	62,033,259.24	21,853,348.28	0.00
TRANSFERENCIAS, ASIGNACIONES, SUBSIDIOS Y OTRAS AYUDAS (POR EJERCER)	0.00	0.00	109,534,422.30	53,927,916.18	55,606,506.12	0.00
BIENES MUEBLES, INMUEBLES E INTANGIBLES (POR EJERCER)	0.00	0.00	11,723,025.06	8,736,287.35	2,986,737.71	0.00
INVERSION PUBLICA (POR EJERCER)	0.00	0.00	289,344,611.82	197,970,457.53	91,374,154.29	0.00
PARTICIPACIONES Y APORTACIONES (POR EJERCER)	0.00	0.00	419,342.00	313,684.00	105,658.00	0.00
DEUDA PUBLICA (POR EJERCER)	0.00	0.00	40,751,399.66	22,936,817.78	17,814,581.88	0.00
<b>MODIFICACIONES AL PRESUPUESTO DE EGRESOS APROBADO</b>	<b>0.00</b>	<b>0.00</b>	<b>205,539,336.34</b>	<b>205,539,336.34</b>	<b>0.00</b>	<b>0.00</b>
SERVICIOS PERSONALES	0.00	0.00	35,665,524.82	35,665,524.82	0.00	0.00



**MUNICIPIO DE TECOMAN, COL.**  
**Sistema Integral de Contabilidad Gubernamental**  
**BALANZA DE COMPROBACION**  
**DEL 1 DE ENERO AL 30 DE JUNIO DE 2023**

Descripción	Saldo Anterior		Movimientos		Saldo Actual	
	Debe	Haber	Debe	Haber	Debe	Haber
(MODIFICADO)						
MATERIALES Y SUMINISTROS (MODIFICADO)	0.00	0.00	4,905,533.54	4,001,695.71	903,837.83	0.00
SERVICIOS GENERALES (MODIFICADO)	0.00	0.00	21,380,855.50	25,154,210.82	0.00	3,773,355.32
TRANSFERENCIAS, ASIGNACIONES, SUBSIDIOS Y OTRAS AYUDAS (MODIFICADO)	0.00	0.00	7,306,593.29	4,126,666.68	3,179,926.61	0.00
BIENES MUEBLES, INMUEBLES E INTANGIBLES (MODIFICADO)	0.00	0.00	4,699,914.80	4,818,657.26	0.00	118,742.46
INVERSION PUBLICA (MODIFICADO)	0.00	0.00	129,641,839.39	129,291,839.39	350,000.00	0.00
PARTICIPACIONES Y APORTACIONES (MODIFICADO)	0.00	0.00	119,342.00	119,342.00	0.00	0.00
DEUDA PUBLICA (MODIFICADO)	0.00	0.00	1,819,733.00	2,361,399.66	0.00	541,666.66
<b>PRESUPUESTO DE EGRESOS COMPROMETIDO</b>	<b>0.00</b>	<b>0.00</b>	<b>325,923,073.73</b>	<b>277,379,417.67</b>	<b>48,543,656.06</b>	<b>0.00</b>
SERVICIOS PERSONALES (COMPOMETIDO)	0.00	0.00	128,143,796.85	128,143,796.85	0.00	0.00
MATERIALES Y SUMINISTROS (COMPOMETIDO)	0.00	0.00	11,475,957.25	8,895,243.45	2,580,713.80	0.00
SERVICIOS GENERALES (COMPOMETIDO)	0.00	0.00	42,907,182.47	42,672,508.61	234,673.86	0.00
TRANSFERENCIAS, ASIGNACIONES, SUBSIDIOS Y OTRAS AYUDAS (COMPOMETIDO)	0.00	0.00	46,821,322.89	46,821,322.89	0.00	0.00
BIENES MUEBLES, INMUEBLES E INTANGIBLES (COMPOMETIDO)	0.00	0.00	5,301,270.22	5,278,302.22	22,968.00	0.00
INVERSION PUBLICA (COMPOMETIDO)	0.00	0.00	69,962,117.27	24,256,816.87	45,705,300.40	0.00
PARTICIPACIONES Y APORTACIONES (COMPOMETIDO)	0.00	0.00	194,342.00	194,342.00	0.00	0.00
DEUDA PUBLICA (COMPOMETIDO)	0.00	0.00	21,117,084.78	21,117,084.78	0.00	0.00
<b>PRESUPUESTO DE EGRESOS</b>	<b>0.00</b>	<b>0.00</b>	<b>271,655,801.77</b>	<b>269,718,347.27</b>	<b>1,937,454.50</b>	<b>0.00</b>



**MUNICIPIO DE TECOMAN, COL.**  
**Sistema Integral de Contabilidad Gubernamental**  
**BALANZA DE COMPROBACION**  
**DEL 1 DE ENERO AL 30 DE JUNIO DE 2023**

Descripción	Saldo Anterior		Movimientos		Saldo Actual	
	Debe	Haber	Debe	Haber	Debe	Haber
<b>DEVENGADO</b>						
SERVICIOS PERSONALES (DEVENGADO)	0.00	0.00	128,063,218.94	128,063,218.94	0.00	0.00
MATERIALES Y SUMINISTROS (DEVENGADO)	0.00	0.00	8,279,117.89	8,225,351.30	53,766.59	0.00
SERVICIOS GENERALES (DEVENGADO)	0.00	0.00	40,048,667.36	39,848,695.36	199,972.00	0.00
TRANSFERENCIAS, ASIGNACIONES, SUBSIDIOS Y OTRAS AYUDAS (DEVENGADO)	0.00	0.00	46,821,322.89	46,821,322.89	0.00	0.00
BIENES MUEBLES, INMUEBLES E INTANGIBLES (DEVENGADO)	0.00	0.00	3,304,404.55	3,281,546.75	22,857.80	0.00
INVERSION PUBLICA (DEVENGADO)	0.00	0.00	23,827,643.36	22,166,785.25	1,660,858.11	0.00
PARTICIPACIONES Y APORTACIONES (DEVENGADO)	0.00	0.00	194,342.00	194,342.00	0.00	0.00
DEUDA PUBLICA (DEVENGADO)	0.00	0.00	21,117,084.78	21,117,084.78	0.00	0.00
<b>PRESUPUESTO DE EGRESOS EJERCIDO</b>	<b>0.00</b>	<b>0.00</b>	<b>267,480,948.11</b>	<b>266,136,314.72</b>	<b>1,344,633.39</b>	<b>0.00</b>
SERVICIOS PERSONALES (EJERCIDO)	0.00	0.00	128,073,346.93	127,188,645.20	884,701.73	0.00
MATERIALES Y SUMINISTROS (EJERCIDO)	0.00	0.00	7,891,499.66	7,469,768.00	421,731.66	0.00
SERVICIOS GENERALES (EJERCIDO)	0.00	0.00	39,344,321.68	39,344,321.68	0.00	0.00
TRANSFERENCIAS, ASIGNACIONES, SUBSIDIOS Y OTRAS AYUDAS (EJERCIDO)	0.00	0.00	46,881,362.28	46,845,162.28	36,200.00	0.00
BIENES MUEBLES, INMUEBLES E INTANGIBLES (EJERCIDO)	0.00	0.00	2,016,649.08	2,016,649.08	0.00	0.00
INVERSION PUBLICA (EJERCIDO)	0.00	0.00	21,962,341.70	21,962,341.70	0.00	0.00
PARTICIPACIONES Y APORTACIONES (EJERCIDO)	0.00	0.00	194,342.00	194,342.00	0.00	0.00
DEUDA PUBLICA (EJERCIDO)	0.00	0.00	21,117,084.78	21,115,084.78	2,000.00	0.00
<b>PRESUPUESTO DE EGRESOS PAGADO</b>	<b>0.00</b>	<b>0.00</b>	<b>262,296,285.25</b>	<b>4,003,693.49</b>	<b>258,292,591.76</b>	<b>0.00</b>
SERVICIOS PERSONALES (PAGADO)	0.00	0.00	126,740,536.13	538,814.97	126,201,721.16	0.00
MATERIALES Y SUMINISTROS	0.00	0.00	7,461,126.78	25,378.50	7,435,748.28	0.00



MUNICIPIO DE TECOMAN, COL.  
Sistema Integral de Contabilidad Gubernamental  
**BALANZA DE COMPROBACION**  
**DEL 1 DE ENERO AL 30 DE JUNIO DE 2023**

Descripción	Saldo Anterior		Movimientos		Saldo Actual	
	Debe	Haber	Debe	Haber	Debe	Haber
(PAGADO)						
SERVICIOS GENERALES (PAGADO)	0.00	0.00	37,794,541.63	1,750,405.05	36,044,136.58	0.00
TRANSFERENCIAS, ASIGNACIONES, SUBSIDIOS Y OTRAS AYUDAS (PAGADO)	0.00	0.00	46,645,162.28	260,039.39	46,385,122.89	0.00
BIENES MUEBLES, INMUEBLES E INTANGIBLES (PAGADO)	0.00	0.00	2,016,649.08	0.00	2,016,649.08	0.00
INVERSION PUBLICA (PAGADO)	0.00	0.00	20,328,842.57	1,429,055.58	18,899,786.99	0.00
PARTICIPACIONES Y APORTACIONES (PAGADO)	0.00	0.00	194,342.00	0.00	194,342.00	0.00
DEUDA PUBLICA (PAGADO)	0.00	0.00	21,115,084.78	0.00	21,115,084.78	0.00
<b>CUENTAS DE CIERRE PRESUPUESTARIO</b>						
<b>TOTAL:</b>	<b>909,254,203.17</b>	<b>909,254,203.17</b>	<b>5,086,978,202.03</b>	<b>5,086,978,202.03</b>	<b>2,571,940,672.71</b>	<b>2,571,940,672.71</b>